Surface で大学生活に サ がつく理由って？

Surface は最新の Windows 11 と
Office が標準搭載＊で役立つ機能が満載。
将来を見据えた高い性能で長く快適に使えます。

Surface は大学生の満足度
98%
※ Microsoft 社調べ 2021 年 12 月

Special サ がつく理由.1

Windows に慣れておけば、就職後も安心！

日本企業では Windows OS の導入率が 95.0 %と非常に高く、Windows 搭載 PC が使えることは、社会人にとって必須能力といえます。大学生のうちから慣れておくと、あとで苦労せずにすみ、就職してからも安心です。

95.0%※1
企業パソコン稼働台数に占める
Windows OS のシェア

■ Windows が選ばれる理由

Word や Excel、PowerPoint など使用頻度の高いアプリと親和性が高く、快適に利用することが可能です。

最新のウイルス対策を行う Windows セキュリティを搭載しているため、安心してお使いいただけます。

Special サ がつく理由.2

Office アプリの基礎が学べます！

レポートや課題の発表、就活に活躍する Office は、日本で 94.8 % の企業が導入しています。Surface なら Office アプリと相性も抜群なので、社会人になってもスムーズに業務に対応できます。

94.8%※1
パソコンを利用する企業に占める
Microsoft Office 利用率

■ Office が選ばれる理由

Office アプリには、作業を効率よく進めるための機能が数多く備わっており、作業時間の短縮が可能です。

無料で使える Office テンプレート が 2,000 点以上公開されています。簡単に資料や作品を作ることができます。

Office テンプレートについての詳細はこちら ▶

＊ 標準搭載は一部の製品となり、その他の製品はWindows 11 無料アップグレードの対象となります。Windows 11 へのアップグレードは、2021 年末から 2022 年にかけて提供予定です。デバイスによって時期が異なります。機能によっては特定のハードウェアが必要です。（詳しくは aka.ms/windows-11-spec をご覧ください）

Special
サがつく理由.3

Surface は、長く快適に使えます！

Surface 9 つの POINT

1 学生生活にサがつく機能

ペン入力※2とタッチ操作対応

本物の紙とペンを使っているかのような描き心地と、スマホのような直感的なタッチ操作を実現しました。



高性能カメラ & マイク搭載

高性能カメラとクリアな通話を実現するスタジオ マイク機能の搭載により、写真や動画の撮影、オンライン授業にも最適です。

顔認証でログイン可能

Windows Hello の顔認証※3 でログイン可能のため、スピーディかつ安全に使用することができます。

2 やりたいことにサがつくスペック

長時間バッテリー & 急速充電※4 対応

例えば Surface Pro 8 なら最大約 16 時間のバッテリー駆動が可能で急速充電※4 にも対応しているので、外出時も安心して使えます。

高性能プロセッサー搭載

第 11 世代 Intel® Core™ プロセッサーを中心に高性能プロセッサー搭載で、複数の作業や負荷の高いソフトの使用も快適に行うことができます。

SSD 搭載

SSD 搭載モデルなら、衝撃にも強く起動も早いので、使いたい時にすぐ使うことができます。

3 使い方にサがつく利便性

軽量 & 薄型設計

Surface は薄くて軽いコンパクト設計なので、バッグに入れて軽がると持ち運ぶことができます。

2 in 1 スタイル

2 in 1 タイプの Surface なら、ノート PC とタブレットを利用シーンに合わせて使い分けることができます。

キックスタンド

自立するためのキックスタンド搭載のモデルなら、自由に画面の角度を調整できるので、使い方の幅が広がります。

※1：出典：国内パソコン稼働台数の推移と予測　2020 年 7 月 株式会社MM総研 / 2020 年 3 月末時点　※2：Surface ペンは別売りです。Surface Laptop Go のみ Surface ペン非対応となります。
※3：Surface Laptop Go は指紋認証になります（一部非搭載のモデルあり）。　※4：一部対応していないモデルがございます。

あなたに、ぴったりの Surface を見つけよう！ 詳細は P6、7 でご紹介！

Enjoy Campus Life!

Surfaceで、充実した

サ Surfaceとの相性抜群！ 使い方はあなた次第！ がつくアプリ活用術

活用術 1 OneNoteで勉強も情報整理も効率的に！

自由に書き込めるノートを制限なく作成できるOneNote。何冊も紙のノートを持ち歩く必要がなく、授業のポイントを逃さず整理ができるので、理解度もアップします。



撮った板書をキレイに補正！

斜めから撮った板書をきれいに補正してくれます。また手書きのメモや数式を一瞬でテキスト変換できます。

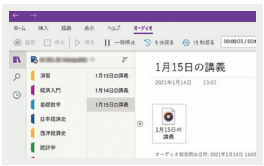

音声メモで聞き漏らしナシ！

録音機能を使えば、メモを取った箇所で話していた内容を再生できるため、復習する際に便利です。

活用術 2 Officeアプリはあらゆる場面で大活躍！

提出資料の作成や就活の準備など、Officeアプリは学生生活で必須になります。Surfaceの画面は3：2の縦横比率で表示領域が縦に広く、ペン入力やタッチ操作が可能なのでOfficeアプリに最適です。

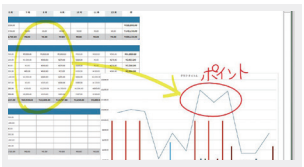

グラフが一瞬で作成可能！

研究などでまとめた数値から、いろいろなグラフを一瞬で作成できます。



翻訳や誤字脱字チェックもおまかせ！

英文の翻訳や誤字脱字チェック機能で、効率よくレポートなどの資料を作成できます。

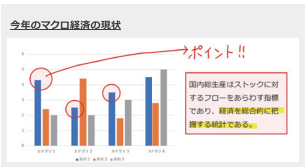

スマートにプレゼンをこなせる！

Surfaceペンを活用すれば要点にチェックを入れて説明したり、クリッカーとして使うこともできます。

活用術 3 スマホ以上にSNSや動画を同時に楽しめる！



Surfaceは、普段スマホで使っている様々なアプリを大きな画面で使えるので、Netflixで映画を観ながら友だちとLINEでやり取りができたり、勉強しながらiTunesで音楽を聴くなど、やりたいことが同時に行えます。

活用術 4 本格的なクリエイティブ作業も思うがままに！※1 ※2



Surfaceは、画像加工や映像編集を目的とした負荷の高いソフトをサクサク使えるパフォーマンスを備えており、さらにペンやタッチ操作を活用すればより自由に創作活動に没頭することができます。

※1：本格的なクリエイティブ作業をアプリで行う場合はCPU Core i5以上のモデルをおススメしております。※2：一部のアクセサリとソフトウェアは別売りです。

学生生活を！

勉強に、趣味に、就職活動に Surface！

サ スナップ機能でやりたいことを効率的に進められる！ がつくシーン別活用術

SCENE 1 オンライン授業に！

授業を聞きながらノートが取りやすい！

スナップ機能を使えば、オンライン授業を快適に受けることができます。例えば授業の画面と OneNote を並べてノートをまとめたり、Surface ペンを使って思いついたことをイメージとして描き込みながら見やすくまとめることができます。

高性能カメラとマイクでオンライン授業 ＋ Surface ペンを使って授業ノート作成



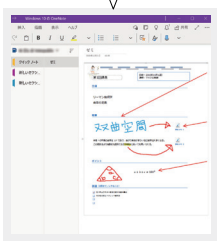

SCENE 2 就職活動の準備に！

調べ物をしながら情報をまとめやすい！

OneNote を使って企業ごとに情報をまとめておくと、資料作成や企業研究の整理に役立ちます。スナップ機能で Web ブラウザと OneNote を並べれば、企業情報を調べながら効率よくまとめることができます。OneNote Web Clipper を使えば、瞬時に Web の内容をテキスト化して OneNote のページに保存することも可能です。

就活情報をテキスト化し効率よく収集 ＋ 企業ごとにページを作り資料まとめ

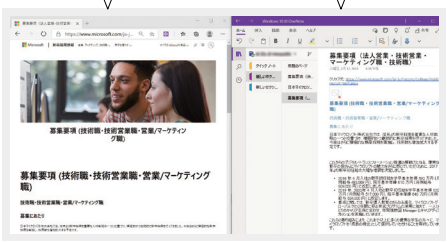

スナップ機能を使ったマルチ ウィンドウで作業効率アップ！

スナップ機能とは、ウィンドウを特定の位置に瞬時に配置したり、複数のウィンドウを分割して並べることができる Windows OS の機能です。複数のことを同時に進められるので、学生生活のあらゆるシーンでやりたいことを快適に進めることができます。

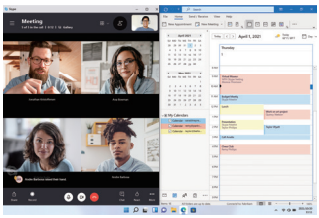

＊Surface ペンは別売りです。Surface Laptop Go のみ Surface ペン非対応となります。

あなたに、ぴーったりの サがつく Surfaceを見つけよう！

わたしにぴったりの Surfaceはどれかな？

エントリー モデル		スタンダード モデル			ハイエンド モデル
			オススメ！	オススメ！	
カバンに入れてどこへでも **持ち運びやすさ** を求めるあなたに！	本格的なノート PC がお手頃に **コストパフォーマンス** を重視するあなたに！	毎日の使いやすさと **お求めやすさ** を重視するあなたに！	やりたいことを何でもこなす **総合力の高さ** で選びたいあなたに！	性能はもちろんのこと **魅力的なデザイン** にもこだわりたいあなたに！	創作活動に没頭できる **パワフルな性能** を必要とするあなたに！
Surface Go 3	**Surface Laptop Go**	— 2 月上旬発売 — **Surface Pro 7+**	**Surface Pro 8**	**Surface Laptop 4**	**Surface Book 3**
必要な作業はソツなくこなしつつも、とにかく持ち運んで色々な使い方をしたい学生の方向け	学校や家などいろんな場所に持っていき、机に向かってしっかり勉強や作業がしたい学生の方向け	パワフルなノート PC としても、薄型軽量のタブレットとしても、バランスよく快適に使いたい学生の方向け	日々の授業や勉強以外にも、趣味や遊びで PC を使ってアクティブに活動したい学生の方向け	トレンドや SNS の情報に敏感で、自分が使うものには妥協せずにこだわりたい学生の方向け	動画編集や 3D ソフト、写真などのクリエイティブ活動や、負荷の高いゲームプレイをしたい学生の方向け

01. 使い方で選ぶ

タッチが使える	✔	✔	✔	✔	✔	✔
ペンが使える	✔	–	✔	✔	✔	✔
タブレット利用	✔	–	✔	✔	–	✔
背面カメラ有無	✔	–	✔	✔	–	✔

02. 処理能力で選ぶ

演算処理能力（CPU）	★☆☆ 1	★★☆ 2	★★☆ 2.5	★★★ 3	★★★ 3	★★★ 3
	Intel® Pentium® Gold 6500Y 第 10 世代 Intel® Core™ i3-10100Y	第 10 世代 Intel® Core™ i5	第 11 世代 Intel® Core™ i5	第 11 世代 Intel® Core™ i5 Intel® Evo™ プラットフォーム準拠※ 第 11 世代 Intel® Core™ i7 Intel® Evo™ プラットフォーム準拠	AMD Ryzen™ 5,7 第 11 世代 Intel® Core™ i5,i7	第 10 世代 Intel® Core™ i5,i7
画像処理能力（GPU）	★☆☆ 1	★☆☆ 1	★★☆ 2	★★☆ 2	★★☆ 2	★★★ 3
	Intel® UHD グラフィックス 615	Intel® UHD グラフィックス	Intel® Iris® Xe グラフィックス	Intel® Iris® Xe グラフィックス	AMD Radeon™ グラフィックス Intel® Iris® Xe グラフィックス	Intel® Iris® Plus グラフィックス NVIDIA® GeForce® GTX 1650,1660 Ti（Max-Q デザイン）

03. 容量・サイズ・駆動時間で選ぶ

メモリ	4 GB ～ 8 GB	4 GB ～ 8 GB	8 GB	8 GB ～ 32 GB	8 GB ～ 32 GB	8 GB ～ 32 GB
記憶容量	64 GB ～ 128 GB	64 GB ～ 256 GB	128 GB	128 GB ～ 1 TB	256 GB ～ 1 TB	256 GB ～ 1 TB
画面サイズ	10.5 インチ	12.4 インチ	12.3 インチ	13 インチ	13.5 / 15 インチ	13.5 / 15 インチ
解像度	1920 × 1280	1536 × 1024	2736 × 1824	2880 × 1920	［13.5 インチ］ 2256 × 1504 ［15 インチ］ 2496 × 1664	［13.5 インチ］ 3000 × 2000 ［15 インチ］ 3240 × 2160
バッテリー駆動時間	［Wi-Fi モデル］ 最大約 11 時間 ［LTE モデル］ 最大約 10.5 時間	最大約 13 時間	最大約 15 時間	最大約 16 時間	［13.5 インチ Ryzen™ 5］ 最大約 19 時間 ［13.5 インチ Core™ i5/i7］ 最大約 17 時間 ［15 インチ Ryzen™ 7］ 最大約 17.5 時間 ［15 インチ Core™ i7］ 最大約 16.5 時間	［13.5 インチ］ 最大約 15.5 時間 ［15 インチ］ 最大約 17.5 時間

※ 記憶容量 128 GB モデルを除く。