

Payslipサービスのご提案

カコムス株式会社
営業部



Copyright © 2018, KACOMS Co.,Ltd.



コスト削減

業務効率化

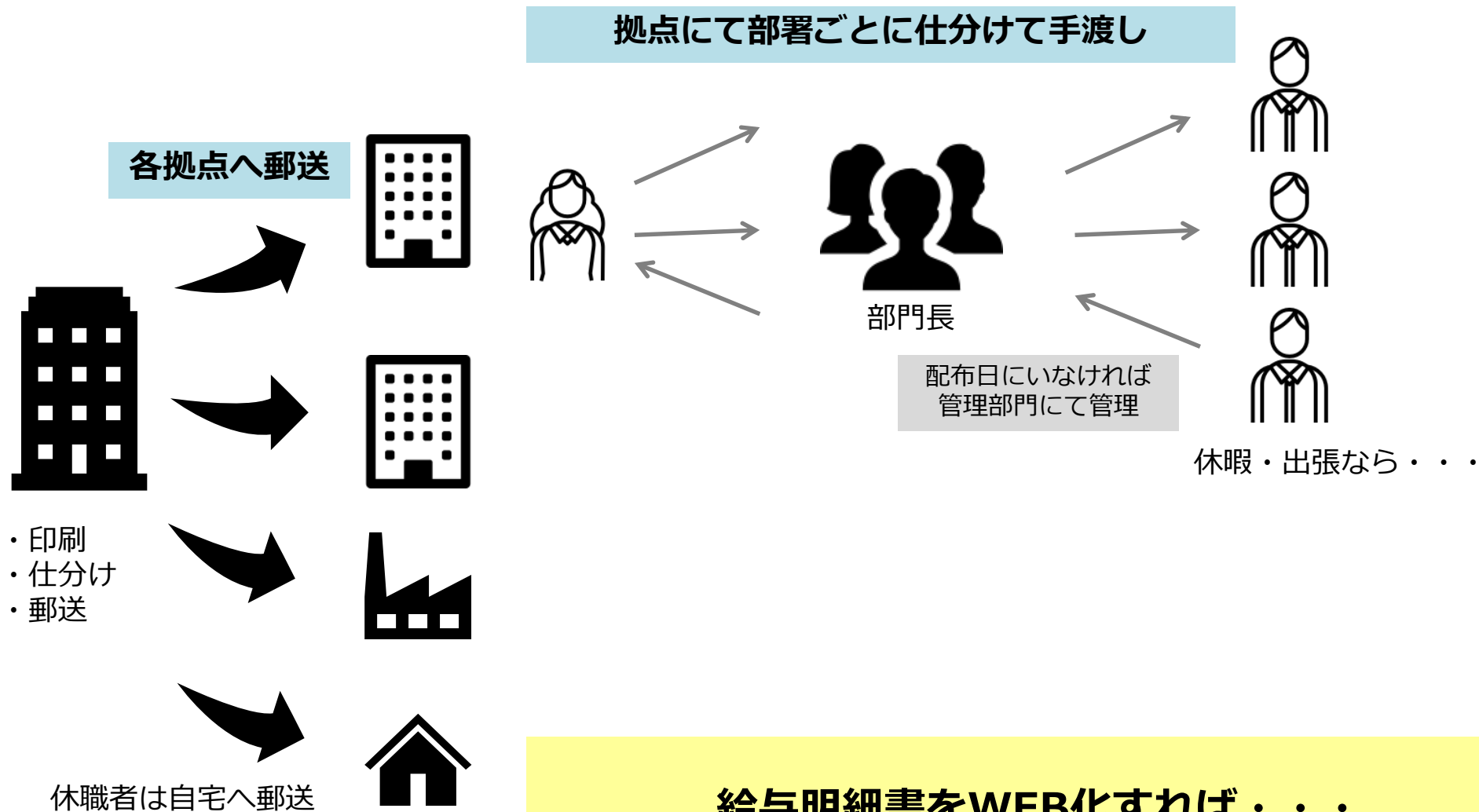
**社員向け
サービスの向上**

ペーパーレス化

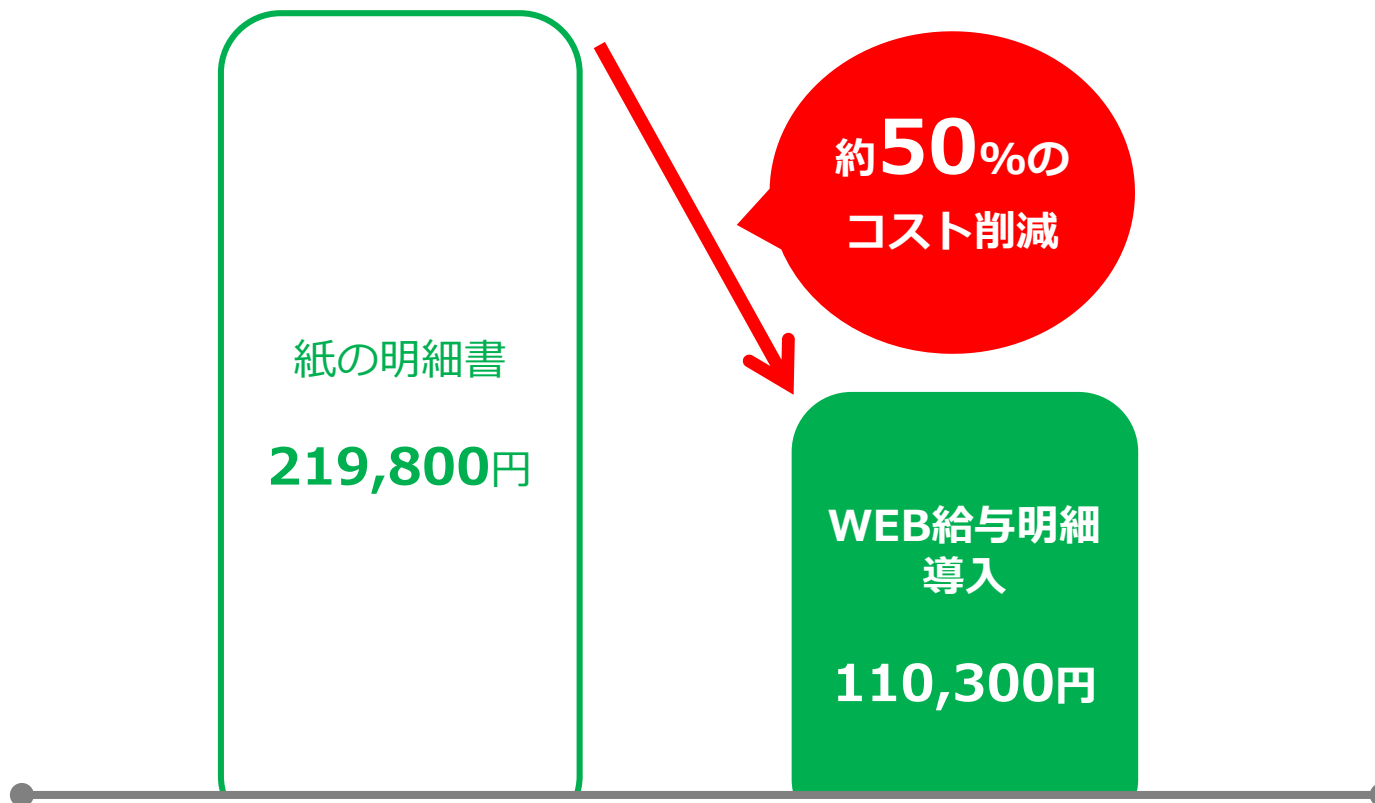


給与明細は、WEB化した方が絶対お得です！

紙の給与明細は非効率



WEB化するだけで、これだけのコスト削減が可能です



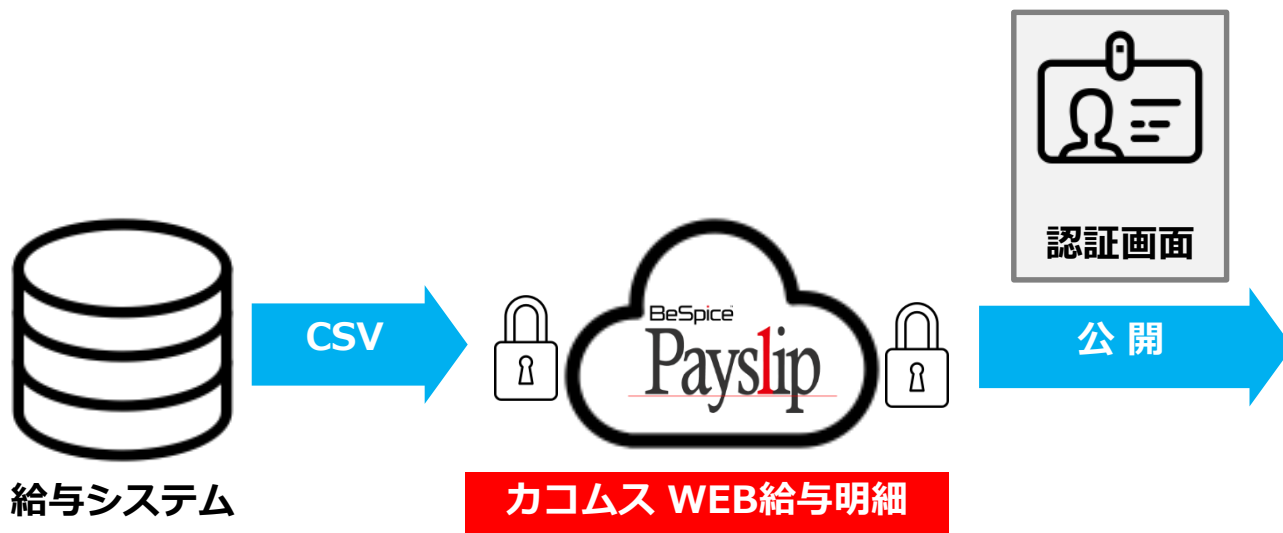
例：従業員数100名、3支店の企業

用紙代 1枚25円×100名×支給14回=35,000円
郵送代 400円×3支店×支給14回=16,800円
人件費 1,500円×8時間×支給14回=168,000円

初期費用 49,800円
利用料 年額500円×100名=50,000円
人件費 1,500円×0.5時間×支給14回=10,500円

こんな業務が不要に！

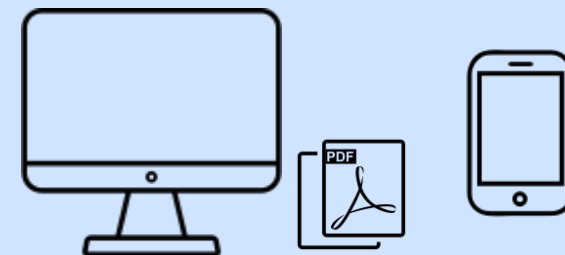
- ✓ 給与明細書の印刷
- ✓ 給与明細書の封入・発送
- ✓ 給与明細書の業者への発注
- ✓ 給与明細書の配布



会社でも自宅でも



PCでもスマホでも



総務部門様での作業は**わずか数分!**

給与データをCSVでアップロードしていただければ、**セキュアな環境で給与明細を公開可能です。**

向上します

- ・ 業務効率
- ・ 社員向けサービス（いつでもどこでも確認可能）
- ・ ペーパーレス化
- ・ 給与明細のセキュリティ
- ・ BCP対策（全社員へ安否確認実施）

削減します

- ・ 給与明細作成作業の負担
- ・ 明細配布ミス
- ・ 用紙代、郵送代、人件費等のコスト
- ・ 過去の給与明細に関する総務への問い合わせ

主な機能

分類	機能	内容
ユーザ側機能 (表示側)	マルチデバイス対応	PCやスマホなど、各ブラウザに合わせて自動的に最適化され、見やすく表示されます。
	案内/給与/賞与/勤怠 表示	<ul style="list-style-type: none">・年度別 一覧リスト表示・月別 詳細表示(明細)・案内表示(TOP画面) メッセージや配布物の一覧 など
	資料配布・メッセージ機能	その他ドキュメントの配布やメッセージの送信を、個人宛・グループ宛・一斉送信などで行えます。
	PDF出力機能	給与・賞与明細を固定フォーマットでPDF出力します。
	メール通知機能	明細の公開時にメールでお知らせいたします。
共通	セキュリティ機能	<ul style="list-style-type: none">・ID/パスワード認証、パスワード再発行・暗号化通信・閲覧有効期限、不正アクセス対策 など
管理者側機能 (システム側)	他社給与ソフト連携	<ul style="list-style-type: none">・他社給与ソフトからデータをCSV形式で取り込み可能。・データの並び順や表示順を給与ソフトデータ内容に合わせて、自在に変更が行えます。
	帳票レイアウト機能	帳票フォーマットのレイアウトが自由に行えます。
	ユーザー一括登録機能	CSV形式でユーザーの一括登録、変更が可能です。
	メールアドレス管理機能	アドレスの事前確認を行い、案内・通知の誤送信を防ぎます。
	ログ管理記録機能	ログイン・ログアウト・設定変更などが記録されます。
	ユーザ CSV一括登録	CSV形式でユーザーの一括登録が可能です。

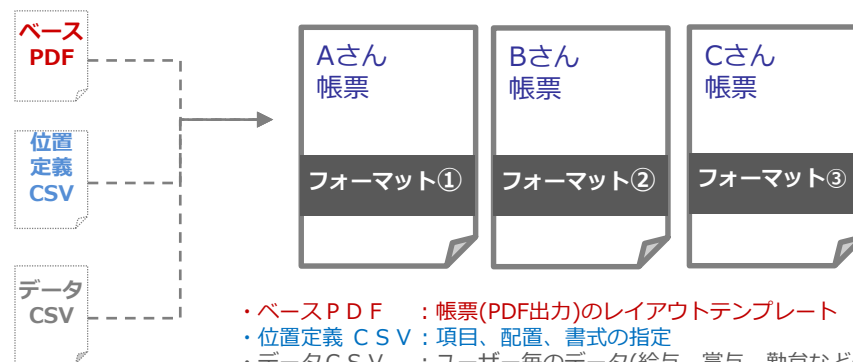
明細設定機能

各明細ごとに50項目
合計200項目まで設定可能。

※勤怠・支給・控除・備考で各50項目(計200項目)設定可能

帳票レイアウト機能 (PDF出力)

自由にレイアウト。個人別レイアウトも可能。
指定レイアウトに内容を自動調整して出力。



- ・ベースPDF : 帳票(PDF出力)のレイアウトテンプレート
- ・位置定義CSV : 項目、配置、書式の指定
- ・データCSV : ユーザー毎のデータ(給与、賞与、勤怠などの生データ)

資料配布・メッセージ機能

簡易メッセージの配信や給与/賞与/勤怠
以外のドキュメント配布が行えます。

配布物一覧

- 2016/09/07 2015年度年休通知書.pdf
- 2016/09/01 2015年度年休通知書用データ.csv
- 2016/08/24 tuuchi.pdf
- 2016/04/13 勤続状況報告表.xlsx
- 2016/04/01 2015年度年休通知書.pdf

メッセージ

- テストメッセージ内容1です。
- テストメッセージ内容2です。

配布資料例



ユーザー表示画面例

案内表示 (TOP画面)

仕様詳細

機能	内容/詳細
給与明細	○
賞与明細	○
勤怠項目	50項目
支給項目	50項目
控除項目	50項目
その他項目	50項目
備考・メモ項目	メッセージ機能(上限無し)
項目カスタマイズ	○
項目数の増加	不可 (最大50項目まで)
源泉徴収票	※Ver UP版で対応予定
明細へのファイル添付	○
業務連絡等掲示板機能	○
メール配信機能	○
パスワード期限設定	※Ver UP版で対応予定
明細閲覧期間	無期限
データ取込フォーマット	CSV
携帯電話・スマホ対応	○
社会保険通知書 照会	—
退職者ログイン制御	○
その他	<ul style="list-style-type: none"> ・PDF+CSVによる自由な添付ファイル登録 ・メール認証による誤配信防止機能 ・自動アカウントロック、解除機能
	【Ver UP版で対応予定】 ・経費明細表示 ・通知メールへの添付ファイル登録 他

機能詳細

分類	機能	内容
共通	ログイン機能	ログイン・ログアウト (有効期限)
ユーザー	給与明細表示	給与明細(支給・控除・勤怠・メッセージ)表示
	給与明細PDFダウンロード	給与明細をPDFで表示、ダウンロード
	配布物表示	定型レポート(PDF形式)を表示、ダウンロード
	メールアドレス登録・変更	連絡先メールアドレスの設定・変更
	メール送信時添付機能	連絡先メールへ添付ファイルで明細送付
	通勤費明細表示	通勤交通費支給戻入明細表示
	経費明細表示	経費明細表示
	源泉徴収票表示	源泉徴収票表示
	パスワード変更	パスワードの変更画面
	管理者	ログ管理
給与明細項目管理		給与明細(支給・控除・勤怠)項目の管理
給与支給メール送信		給与支給日に案内メール送信
給与データ(CSV)登録		給与データをCSV形式でアップロード
賞与データ(CSV)登録		賞与データをCSV形式でアップロード
メッセージ(CSV)登録		メッセージをCSV形式でアップロード
ユーザー一覧検索		ユーザーの一覧表示、検索機能
ユーザー登録・変更(個別)		個別にユーザーを管理
ユーザー一括登録		CSVでユーザーを登録
ユーザー権限管理		システムの利用権限の管理
ユーザー明細表示		ユーザーと同じ画面での表示確認
パスワードリセット		ユーザーのパスワードをリセットしメール通知
社員番号変更		※Ver UP版で対応予定
経費支給メール送信	※Ver UP版で対応予定	
経費データ(CSV)登録	※Ver UP版で対応予定	

管理者メニュー

給与データ管理

給与データ一覧

給与データ登録

給与明細項目管理

賞与データ管理

賞与データ一覧

賞与データ登録

賞与明細項目管理

配布物管理

配布物一覧

定型配布物登録

個別配布物登録

メッセージ管理

メッセージ一覧

メッセージ登録

ユーザ管理

ユーザー一覧・検索

新規ユーザ登録

ユーザー一括登録

設定

全般設定

メール設定

表示画像設定

グループ管理

安否確認

安否確認実施

安否確認状況一覧

システム

システム情報

システムログ表示

機能追加箇所

「安否確認機能」が追加されました。
本機能を利用することで、「安否確認/状況確認」
を災害対策本部で管理できます。

安否確認実施

会社名

Web給与デモ株式会社

グループ名

安否確認について

- 対象者の画面に安否確認依頼が表示されます。
- 確認依頼のメールは認証済みのユーザのみに送信されます。
-
-

[確認画面へ](#)

安否確認を実施したい対象者を選択するだけ！
もちろングループ単位での指定もできます！

安否確認実施前確認

下記の方に安否確認を送信します。よろしいですか？

会社名 Web給与デモ株式会社

グループ名

ユーザID	氏名
admin	管理者ユーザ
test101	大友 竜也
test102	平山 大樹
test103	土田 理紗
test104	浜 芳正
test105	ほしの 優一
test106	michel watson
test107	西原 美咲
test108	向井 一樹
test109	三木 さやか
test110	那須 裕司
test111	市川 隼士

安否確認

確認を実施した「日時」単位で管理しています。
ユーザ毎に右記の5ステータスで管理し状況を瞬時に把握できます。

Sample Company Web給与明細
login: 管理者ユーザ [ログオフ]

ホーム **安否確認** ご案内 給与明細 配布物 設定 管理者メニュー

安否確認状況一覧

安否確認実施

実施日時	確認済/対象者	詳細
2017/08/03 18:19:43	0/22	詳細
2017/08/03 12:14:14	1/22	
2017/08/02 22:46:32	22/22	
2017/06/28 15:55:24	2/22	
2017/06/28 14:22:14	1/22	
2017/06/12 13:43:01	1/22	
2017/06/02 15:15:00	1/22	
2017/05/24 11:33:04	0/22	
2017/05/17 16:09:03	1/22	
2017/05/17 14:31:24	1/22	

© 2016 kacoms Co.,Ltd.

ステータスについて

- 未確認：まだ本人が安否確認を開いていません。
- 未返信：本人が安否確認画面を開きましたが、入力はされていません。
- 回答済：本人が安否確認の入力を行いました。
- 代理回答：管理者が安否確認の情報を更新しました。
- 完了：安否確認を完了します。本人の画面から安否確認の案内が消えます。

Sample Company Web給与明細
login: 管理者ユーザ [ログオフ]

ホーム **安否確認** ご案内 給与明細 配布物 設定 管理者メニュー

安否確認状況詳細一覧

安否確認開始日時 2017/08/03 18:19

ユーザID	氏名	ステータス	回答日時	回答	回答詳細	管理
admin	管理者ユーザ	未返信	2017/08/03 18:20			編集
test101	大友 竜也	未確認				編集
test102	平山 大樹	未確認				編集
test103	土田 理紗	未確認				編集
test104	浜 芳正	未確認				編集
test105	ほしの 優一	未確認				編集
test106	michel watson	未確認				編集
test107	西原 美咲	未確認				編集
test108	向井 一樹	未確認				編集
test109	三木 さやか	未確認				編集
test110	那須 裕司	未確認				編集
test111	市川 隼士	未確認				編集
test112	岡田 雄太	未確認				編集

ユーザ画面もシンプル！

安否確認の通知がホームに掲載され、もちろんスマホからも確認可能！

The image shows two screenshots of a web application interface. The top screenshot displays a notification banner with the text "安否確認依頼があります。回答をお願いします。" (There is a safety confirmation request. Please respond.). The bottom screenshot shows the "安否確認回答" (Safety Confirmation Response) page. This page includes a table with the following data:

安否確認回答	
安否確認開始日時	2017/08/03 18:19:43
回答	<input checked="" type="radio"/> 無事・出社不可能 <input type="radio"/> 問題有り
回答詳細	<input type="radio"/> 無事・出社可能

Additional elements in the screenshots include a navigation menu with "ホーム", "安否確認", "ご案内", "給与明細", "配布物", "設定", and "管理者メニュー"; a login field for "管理者ユーザ"; a footer with "© 2016 kacoms Co.,Ltd."; and a "更新" (Refresh) button.