

İnfotek Uygulamaları Lisans Yönetimi Kullanım Kılavuzu

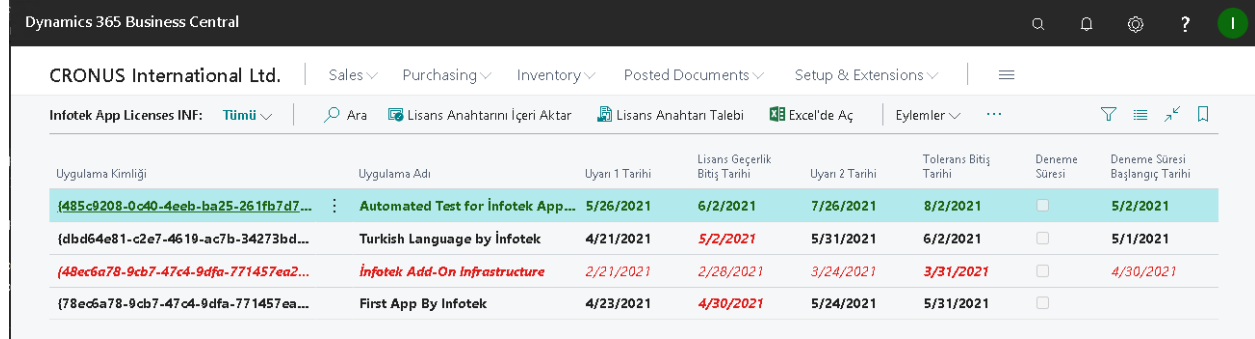
Contents

Kurulum	2
İnfotek Uygulamaları Lisans Sayfası	2
Lisans Anahtarının İçeri Aktarılması	3
Lisans Anahtarının Talep Edilmesi	3

Kurulum

Uygulamanın kurulması için özel bir işlem ya da yapılandırma gerekmemektedir. Uygulama, AppSource'tan kurulum işlemi tamamlandığında kullanıma hazırdır.

İnfotek Uygulamaları Lisans Sayfası



Uygulama Kimliği	Uygulama Adı	Uyanı 1 Tarihi	Lisans Geçerlik Bitiş Tarihi	Uyanı 2 Tarihi	Tolerans Bitiş Tarihi	Deneme Süresi	Deneme Süresi Başlangıç Tarihi
(485c9208-0c40-4eeb-ba25-261fb7d7...	Automated Test for İnfotek App...	5/26/2021	6/2/2021	7/26/2021	8/2/2021	<input type="checkbox"/>	5/2/2021
(dbd64e81-c2e7-4619-ac7b-34273bd...	Turkish Language by İnfotek	4/21/2021	5/2/2021	5/31/2021	6/2/2021	<input type="checkbox"/>	5/1/2021
(48ec6a78-9cb7-47c4-9dfa-771457ea2...	İnfotek Add-On Infrastructure	2/21/2021	2/28/2021	3/24/2021	3/31/2021	<input type="checkbox"/>	4/30/2021
(78e65a78-9cb7-47c4-9dfa-771457ea...	First App By İnfotek	4/23/2021	4/30/2021	5/24/2021	5/31/2021	<input type="checkbox"/>	

İnfotek Uygulama Lisansı sayfası, kullanıcının lisanslarının durumunu izlemesini sağlar. Lisansların durumu ve durumlarının belirtildiği renkler aşağıda gösterilmiştir.

Durum: Hazır.

Renk: Kalın Yeşil

Uygulama kullanıma hazırdır. Lisansı ile ilgili herhangi bir sorun veya yapılması gereken herhangi bir işlem yoktur.

Durum: Lisansın süresi dolmak üzere.

Renk: Black

Uygulama lisansının süresi dolmak üzeredir ve yenilenmesi gerekmektedir. Lisansınızı yenilemek için info@infotekas.com.tr adresinden İnfotek ile iletişime geçip destek isteyin. Lisansınızın yenilenmesi tamamlandığında size e-mail yoluyla yeni bir lisans anahtarı gönderilecektir. Bu anahtarı sisteminize aktarın. (Lisans anahtarının içeri aktarım işlemi aşağıda anlatılmaktadır.)

Durum: Lisansın süresi doldu.

Renk: Kalın Siyah

Uygulama lisansın süresi doldu. Tolerans süresi içindedir. Bu süre, işlemlerinizi kesintiye uğramadan lisansınızı yenilemeniz için verilmektedir.

Durum: Lisansınızın tolerans süresi dolmak üzere.

Renk: Kırmızı

Lisansınızın tolerans süresi dolmak üzeredir. Uygulamadaki işlevler beklemeye alınmadan önce lisansınızın acil olarak yenilenmesi gerekiyor.

Durum: Lisans tolerans süresi doldu.

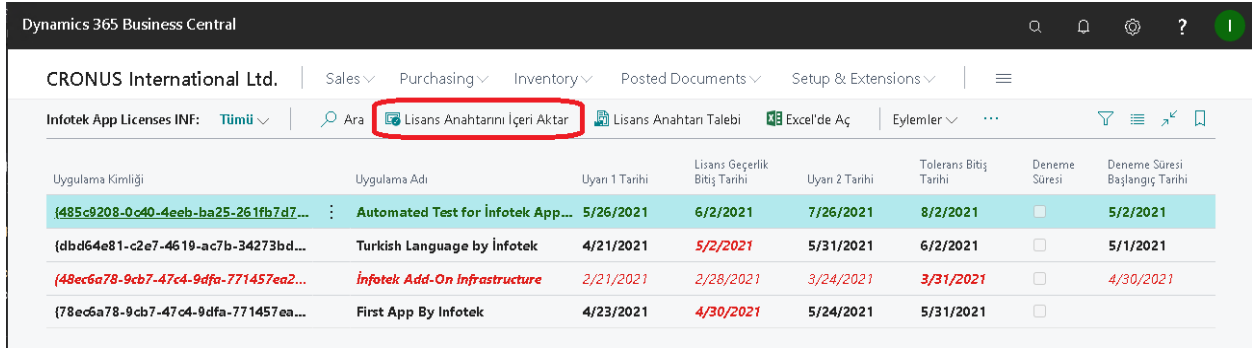
Renk: Kalın Kırmızı

Lisansınızın tolerans süresi doldu. Uygulamanın işlevleri beklemeye alındı. Uygulamanın kullanılmaya devam edebilmesi için lisansınızın yenilenmesi gerekmektedir.

Lisans Anahtarının İçeri Aktarılması

Uygulamanızın lisansı yeniledikten sonra e-mail yoluyla size bir lisans anahtarı gönderilecektir. Lisans anahtarının içeri aktarılması için şu işlemlerin yapılması gerekmektedir:

1. Lisans anahtarını e-mail'den kopyalayın.
2. **Lisans Anahtarını İçeri Aktar** sayfa eylemini tıklayın.
3. Açılan diyalog penceresindeki metin kutusuna, lisans anahtarını yapıştırın ve **OK** düğmesini tıklayın.
4. Lisansını yenilediğiniz uygulamaların gösterildiği satırlar **kalin yeşil** olarak gözükecektir.



Dynamics 365 Business Central interface showing the 'Lisans Anahtarını İçeri Aktar' button highlighted in red. The table below shows the license details for various applications.

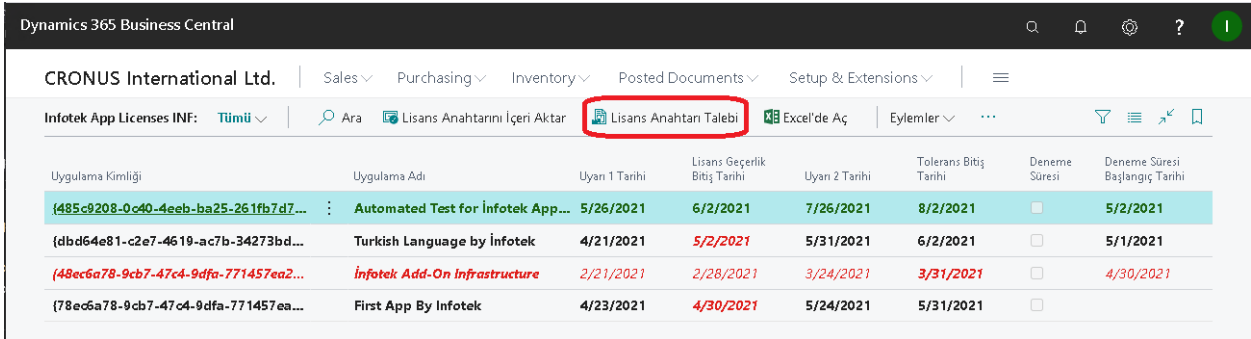
Uygulama Kimliği	Uygulama Adı	Uyanı 1 Tarihi	Lisans Geçerlik Bitiş Tarihi	Uyanı 2 Tarihi	Tolerans Bitiş Tarihi	Deneme Süresi	Deneme Süresi Başlangıç Tarihi
{485c9208-0c40-4eeb-ba25-261fb7d7...}	Automated Test for İnfotek App...	5/26/2021	6/2/2021	7/26/2021	8/2/2021	<input type="checkbox"/>	5/2/2021
{dbd64e81-c2e7-4619-ac7b-34273bd...}	Turkish Language by İnfotek	4/21/2021	5/2/2021	5/31/2021	6/2/2021	<input type="checkbox"/>	5/1/2021
{48ec6a78-9cb7-47c4-9dfa-771457ea2...}	İnfotek Add-On Infrastructure	2/21/2021	2/28/2021	3/24/2021	3/31/2021	<input type="checkbox"/>	4/30/2021
{78ec6a78-9cb7-47c4-9dfa-771457ea...}	First App By İnfotek	4/23/2021	4/30/2021	5/24/2021	5/31/2021	<input type="checkbox"/>	

Lisans Anahtarının Talep Edilmesi

Lisansınızı yenilediğinizde size yeni bir lisans anahtarı gönderilecektir. Ancak yeni lisans anahtarının elinize geçmemesi durumunda siz de İnfotek'ten bir lisans anahtarı talebinde bulunabilirsiniz.

Lisans anahtarı talebinde bulunmak için yapılacak işlemler aşağıdaki gibidir.

1. **Lisans Anahtarı Talebi** sayfa eylemini tıklayın..



Dynamics 365 Business Central interface showing the 'Lisans Anahtarı Talebi' button highlighted in red. The table below shows the license details for various applications.

Uygulama Kimliği	Uygulama Adı	Uyanı 1 Tarihi	Lisans Geçerlik Bitiş Tarihi	Uyanı 2 Tarihi	Tolerans Bitiş Tarihi	Deneme Süresi	Deneme Süresi Başlangıç Tarihi
{485c9208-0c40-4eeb-ba25-261fb7d7...}	Automated Test for İnfotek App...	5/26/2021	6/2/2021	7/26/2021	8/2/2021	<input type="checkbox"/>	5/2/2021
{dbd64e81-c2e7-4619-ac7b-34273bd...}	Turkish Language by İnfotek	4/21/2021	5/2/2021	5/31/2021	6/2/2021	<input type="checkbox"/>	5/1/2021
{48ec6a78-9cb7-47c4-9dfa-771457ea2...}	İnfotek Add-On Infrastructure	2/21/2021	2/28/2021	3/24/2021	3/31/2021	<input type="checkbox"/>	4/30/2021
{78ec6a78-9cb7-47c4-9dfa-771457ea...}	First App By İnfotek	4/23/2021	4/30/2021	5/24/2021	5/31/2021	<input type="checkbox"/>	

2. Üzerinde bir *lisans talep anahtarı*'nın bulunduğu bir diyalog penceresi belirecektir.
3. *Lisans talep anahtarı*'nı kopyalayın ve bir e-mail'in içerik kısmına yapıştırın. E-mail'i info@infotekas.com.tr adresinden İnfotek'e gönderin.