



taxcel


Lidere a
transformação

Great
Place
To
Work®

Certificada

Jul/2023 - Jul/2024

BRASIL™



O QUE OFERECEMOS?

Produtos **disruptivos** que ajudam a sua empresa a realizar a verdadeira **transformação na área fiscal**, através de soluções SAAS, simples e rápidas de implementar.



SOFTWARES POR ASSINATURA PARA GESTÃO DE IMPOSTOS

VISÃO GERAL

Transforme a gestão tributária da sua empresa com softwares por assinatura anual que otimizam rotinas fiscais de correção de SPEDs e facilitam o gerenciamento de impostos, fortalecendo uma gestão Data Driven através de uma plataforma de Data Analytics tributário.




The screenshot displays the Taxcel software interface, which is a comprehensive tax management platform. The interface is divided into several sections:

- Home Dashboard:** Features a search bar, a user profile section, and a "Mais usados" (Most Used) section with buttons for "EFD ICMS-IPI" and "EFD Contrib". A prominent blue box highlights the "Programa de indicação Taxcel" (Taxcel Referral Program), stating that each indication converted into sales will result in receiving R\$700 in compensation.
- Navigation Menu:** Located on the left, it includes options for Home, Importar, Exportar, Recalcular, Validações, Cross Check, XML, PDF, and Dicas e Dúvidas.
- Operações de Saídas e Entradas | EFD-Fiscal:** This central dashboard provides a detailed overview of tax operations. It includes:
 - Valores por Empresa/Estabelecimento:** A bar chart showing values for "EXEMPLO S.A." (68 Mi).
 - Valores por CFOP:** A donut chart showing the distribution of values across different CFOP codes.
 - Valores por CST ICMS:** A donut chart showing the distribution of values across different ICMS codes.
 - Valores por CST IPI:** A donut chart showing the distribution of values across different IPI codes.
 - Valores Totais do ICMS, ICMS-ST e IPI - Entradas e Saídas:** A line chart showing the total values for ICMS, ICMS-ST, and IPI for both entries and exits from April to October 2017.
 - Valores por Período:** A line chart showing values for each month of 2017.
 - Valores por Localização:** A map of South America showing the geographical distribution of values across various countries like Venezuela, Guiana, Suriname, Colômbia, Peru, Brasil, Bolívia, Paraguai, Chile, Argentina, and Uruguai.
 - Valores por Participante:** A table listing participants with their CNPJ, names, and total operational, ICMS, ICMS-ST, and IPI values.
- Table of Participants:**

CNPJ	Nome Participante	Total Operacional	Total de ICMS	Total de ICMS-ST	Total de IPI
09138393000179	PARTICIPANTE 28569	10.235.520,31	864.956,81	0,00	0,00
610748290001103	PARTICIPANTE 28782	6.990.365,69	41.154,78	0,00	0,00
59104422005704	PARTICIPANTE 27776	5.439.796,73	476.367,34	0,00	0,00
0291232000178	PARTICIPANTE 27564	5.300.032,07	0,00	0,00	0,00
0291232000178	PARTICIPANTE 27776	4.863.860,41	108.027,54	0,00	0,00
18300210000180	PARTICIPANTE 27238	3.481.343,32	187.430,54	0,00	147,85
02693750005261	PARTICIPANTE 28669	2.103.251,08	0,00	0,00	0,00
02693750005261	PARTICIPANTE 28793	1.997.810,61	145.014,27	0,00	0,00
05026388000113	PARTICIPANTE X2777	1.532.426,28	0,00	0,00	0,00
Total		67.630.085,02	2.885.143,59	0,00	9.172,38


CLIENTES TAXCEL




Mais de 700 clientes e mais de 300 empresas enterprise

A grid of 45 logos for various companies, including Souza Cruz, Ingram Micro, Atacadão, KPMG, Adidas, Bridgestone, Mobly, Grupo Aço Cearense, Brose, Merck, ifood, Würth, Hyatt, Loft, Damm, Bom Futuro, Libbs, GM, Huawei, JBS, Catupiry, Grupo Pão de Açúcar, Schneider Electric, Ball, Raia Drogasil S.A., Grupo SBF, Segurpro, Pernod Ricard, Atlas Copco, Roche, COFCO Intl, Syngenta, ABB, Femsa, Fini, Bunge, Mosaic, Atlantic Nickel, Copersucar, and BASF.

PRÊMIOS E RECONHECIMENTOS




Microsoft
for Startups



Top 5
Sistema de Solução
Fiscal e
Conteúdo Tributário

NOSSAS SOLUÇÕES



 taxdashes

BI para Tax

Ferramenta que permite você transformar os arquivos entregues ao fisco em dashboards interativos do PowerBI




 taxsheets

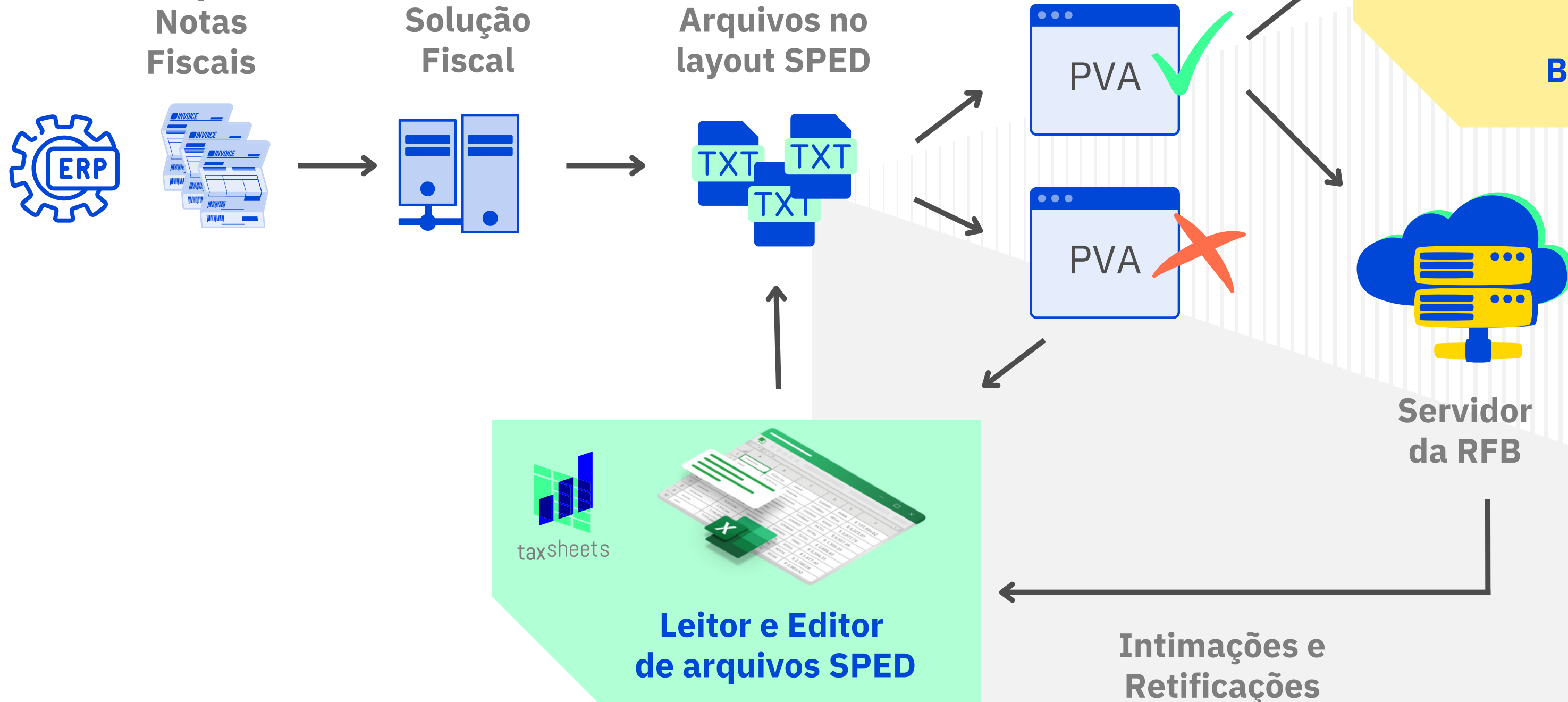
Editor SPED

Software que extrai informações dos arquivos SPED e organiza esses dados para serem visualizados e editados no Excel


POSICIONAMENTO DAS SOLUÇÕES



Carga de Arquivos XMLs via Upload ou pela API



DEPOIMENTOS DE CLIENTES



A grande vantagem da ferramenta é o tempo que ganhamos. Dentro do time, o tempo que a gente ficava para transformar dados, hoje, investimos para analisar os dados gerados pela ferramenta. Com o Tax Dashes, a gente entende muito mais o nosso business, os produtos, fornecedores... Com isso, geramos insights para todos os lados, principalmente para vendas.

A área de Tax saiu da parte operacional e passou a ser parte da estratégica também.

André Rossini

Latam Tax Director

Sealed Air Brasil



Sempre tive muita dificuldade em ter acesso a informações de maneira simples, rápida e confiável. Com o Tax Dashes consegui tudo isso! Desde que passamos a utilizar a ferramenta, temos visto uma melhora bastante significativa na velocidade das análises, levantamento de dados e construção de cenários.

Lucas Meyrer

Group Tax Manager

COFCO International



A ferramenta nos permite juntar todas as informações do SPED de diversos períodos em um único arquivo em Excel, isso facilita o cruzamento entre essas informações e gera rapidez nas análises. Com o Editor de SPED estamos conseguindo não só analisar, mas também editar os arquivos e regerar os .TXT para entrega, recuperando em média 5% do faturamento dos clientes em tributos num curto período de trabalho.

Jean Mailon Rozin

Consultor Tributário

Hedge Consultoria Tributária




A gente vê a Taxcel como uma empresa que ajuda a área de Tax a converter os dados, gerando valor para o negócio. Olhando especialmente para o Tax Sheets, o analista não precisa mais despendar tempo do trabalho dele com burocracia que não gera valor para o negócio. Enxergamos a Taxcel como uma solução de apoio com relação à análise de dados.

Thiago Almeida

Tax Transformation e Tax Technology

iFood

O QUE NOSSOS CLIENTES COMPROVARAM




80%

de **tempo economizado** na compilação e transformação de dados para análise

100%

de visualização dos dados fornecidos pelo SPED, **otimizando todos os processos da empresa**, inclusive utilizando estes dados de forma **estratégica para tomadas de decisão**

O QUE NOSSOS CLIENTES COMPROVARAM



taxsheets

50%

de tempo ganho
investido na entrega
das obrigações

5%

do faturamento em
redução de tributos
de corporações
atendidas por
consultorias parceiras



Transforme as informações
fiscais em **relatórios e
painéis interativos** e
obtenha **insights valiosos**
para sua empresa

“

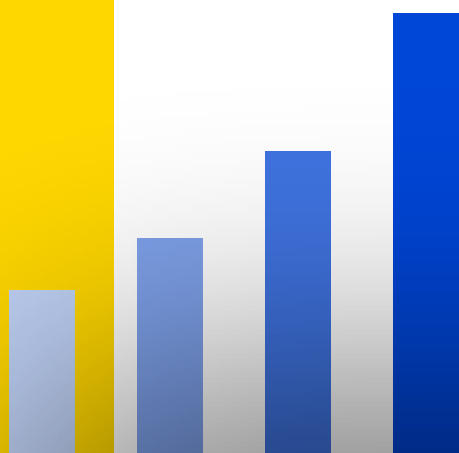
Os Data Scientists passam, em média, **60%** do seu tempo apenas **preparando os dados e informações** para serem analisadas.


Fonte: Forbes

85% dos projetos de big data **falham**.

Fonte: Data Science Process Alliance


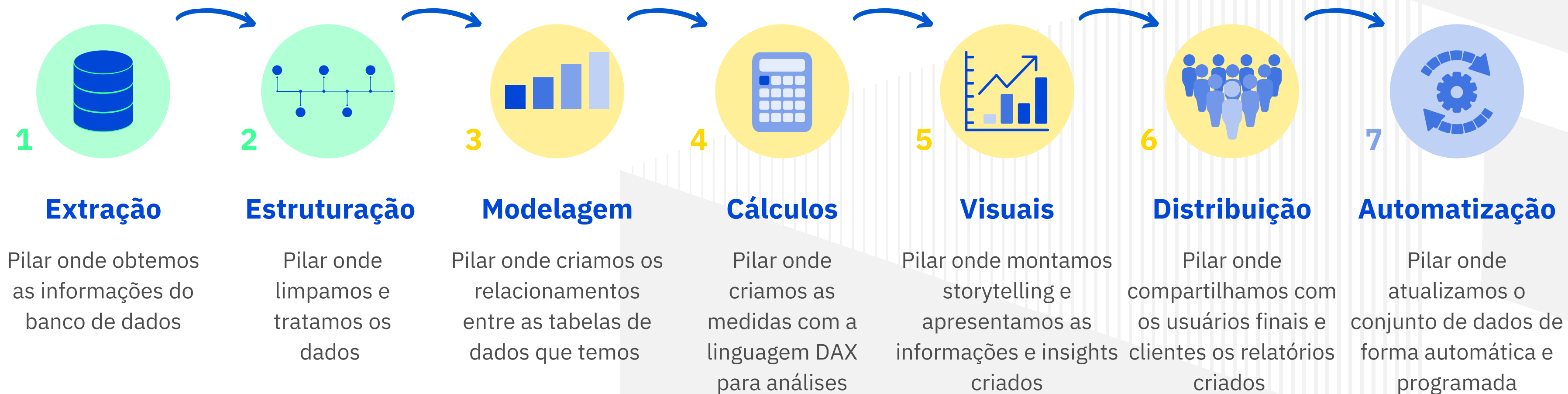
”






ETAPAS DO DATA ANALYTICS

Fonte: Leonardo Karpinski




Arquivos no layout do SPED



ETL + Modelagem + Fórmulas DAX + Visuais






O USUÁRIO PODERÁ:

- Visualizar a alíquota média dos tributos por transação, Estado do destinatário, cliente, CFOP, CST e produto para fins de avaliar de forma rápida a sua carga fiscal

- Visualizar, de forma rápida e interativa, as vendas e compras por região, produto, participante e obter "insights" de como melhorar e otimizar a operação e a carga fiscal







O USUÁRIO PODERÁ:

- Identificar créditos não aproveitados, avaliar a evolução dos saldos credores de tributos e obter mapas estratégicos dos tributos pagos e da sua carga tributária
- Avaliar a sua lucratividade por período e comparar a evolução das sua margem de lucro em relação a suas receitas






taxsheets



Extraia informações dos **arquivos SPED** e organize esses dados para serem **visualizados e editados no Excel**



POR QUE O TAXSHEETS VAI AJUDAR


DORES

- Problemas de parametrização do ERP
- Dados imputados manualmente de forma incorreta no ERP
- Retificações para levantamento de créditos fiscais
- Desatualização do ERP em relação à mudanças na legislação ou mudanças de layout dos arquivos SPED
- Prazos e Multas do SPED, Travas no ERP e Recorrentes mudanças na legislação tributária e nos layouts SPED
- Retificações exigidas pela RFB em processos de auditorias fiscais




E QUAL A GRANDE DOR?

Sem o Tax Sheets, os ajustes devem ser feitos em formulários ou abrindo o arquivo TXT no bloco de notas e fazendo os ajustes ali



O USUÁRIO PODERÁ:

- Visualizar os arquivos do SPED em forma de planilha
- Usar filtros e fórmulas do Excel para analisar informações
- Consolidar diversos arquivos TXT em uma só planilha
- Corrigir arquivos em lote e editar os dados diretamente no Excel





Com tecnologia, o time fiscal é capaz de auxiliar a tomada de decisões estratégicas da sua empresa. Isso é inteligência e eficiência.

Isso é **Tax transformation.**



<https://www.taxcel.com.br/>



contato@taxcel.com.br



@taxcel_



@taxcel

