

機能一覧

	機能	機能名	機能概要
システム連携	機能連携	LanScope An 連携	LanScope An で取得したデバイス情報とアカウント情報を紐付けることができます。
	インターフェース連携	ビジネスチャット連携	ビジネスチャットのアカウント情報と Syncpit のアカウント情報を連携できます。
機能	紛失時 緊急対応	リモートロック/ワイプ	連携済ビジネスチャットからリモートロック/ワイプを実行できます。
		最終稼働日時	連携済ビジネスチャットから最終稼働日時を確認できます。
		操作ログ・位置情報取得	連携済ビジネスチャットから対象デバイスの最新の操作ログ・位置情報を確認できます。
		管理者による代理実行	管理者がデバイスを特定し、ログや位置情報の確認、リモートロック/ワイプを実行できます。
	管理機能	利用履歴	ビジネスチャットから行われた操作を管理コンソールから確認できます。
		管理者通知	ビジネスチャットから操作が行われた場合、管理者に通知できます。

連携サービス

デバイス管理ツール

LanScopeAn

ビジネスチャット ※ 対応サービスは順次拡大予定です。

Chatwork

LINE WORKS

Microsoft Teams

＜ 開発・販売 ＞
エムオーテックス 株式会社

本 社 〒532-0011 大阪市淀川区西中島 5-12-12 エムオーテックス新大阪ビル TEL：06-6308-8980
東 京 本 部 〒108-0075 東京都港区港南 1-2-70 品川シーズンテラス 5F TEL：03-5460-1371
名古屋支店 〒460-0003 名古屋市中区錦 1-11-11 名古屋インターシティ 3F TEL：052-253-7346
九州営業所 〒812-0011 福岡市博多区博多駅前 1-15-20 NMF博多駅前ビル 2F TEL：092-419-2390

TEL：03-5460-1371 受付時間 9：00-18：00 （月～金曜日 祝祭日除く）
E-mail：sales@motex.co.jp
URL：www.motex.co.jp

●お問い合わせは当社へ

●本カタログは、2019年1月現在の内容となります。最新の情報は弊社Webサイトをご確認ください。
●本カタログは予告なく変更することがあります。
画面は実際の物とは異なることがありますので、予めご了承ください。
●エムオーテックス / MOTEX、LanScope、LanScope Cat、LanScope An、Syncpit は、エムオーテックス株式会社の登録商標です。
●その他、カタログに記載の会社名、ブランド、製品、ロゴなどは、各社の商標または登録商標です。



情シス業務を「ワンクリック自動化」
ビジネスチャットと LanScope An を連携。



「いつでも」「どこでも」失くした本人や管理者が ビジネスチャットからスマホ・タブレット・PCの紛失対策！

Chatwork LINE WORKS

Microsoft Teams



ビジネスチャットでスマホ・タブレット・PCの
リモートロック/ワイプを指示する



LanScope An



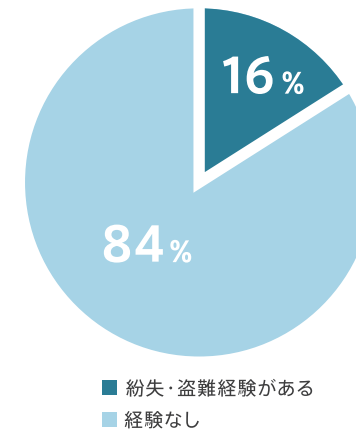
LanScope An がスマホ・タブレット・PCの
リモートロック/ワイプを実行する

Pick Up

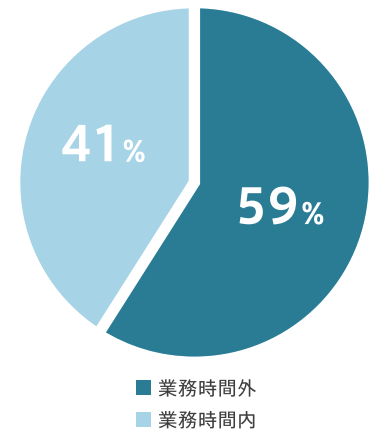
紛失経験は10人に1人！
半数以上が
業務時間外に紛失！

スマホやPCの紛失は、休日前の飲み会などで発生することが多いため、紛失に気づくのが深夜や休日の業務時間外になってしまいます。リスクを最小限に抑えるためには、すぐに本人が対応できる仕組みが必要です。

紛失経験の有無



業務用デバイスの紛失時間帯

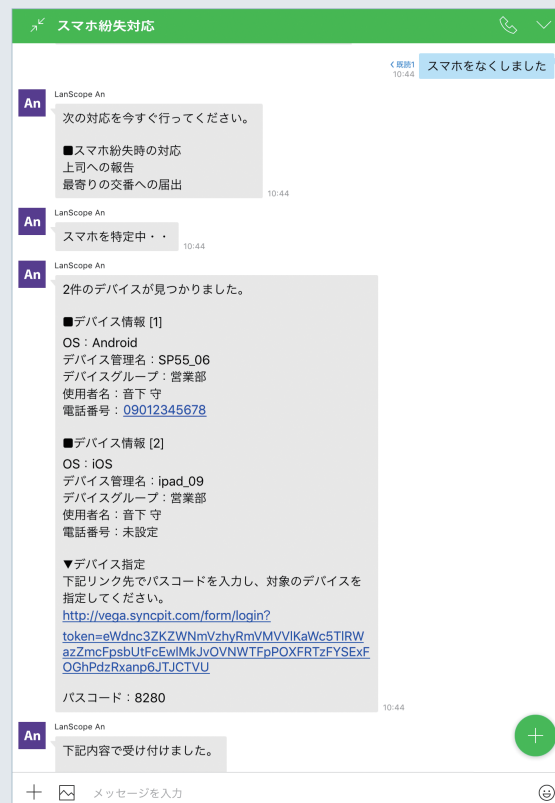


※ MOTEX 調べ

STEP 01

紛失発生後、 デバイスを特定

チャットで利用しているアカウント情報と LanScope An で自動取得したデバイス情報の紐付けを行います。アカウントに紐づくデバイス情報をチャット上で確認できます。



STEP 02

紛失デバイスの 位置情報や 操作ログを確認

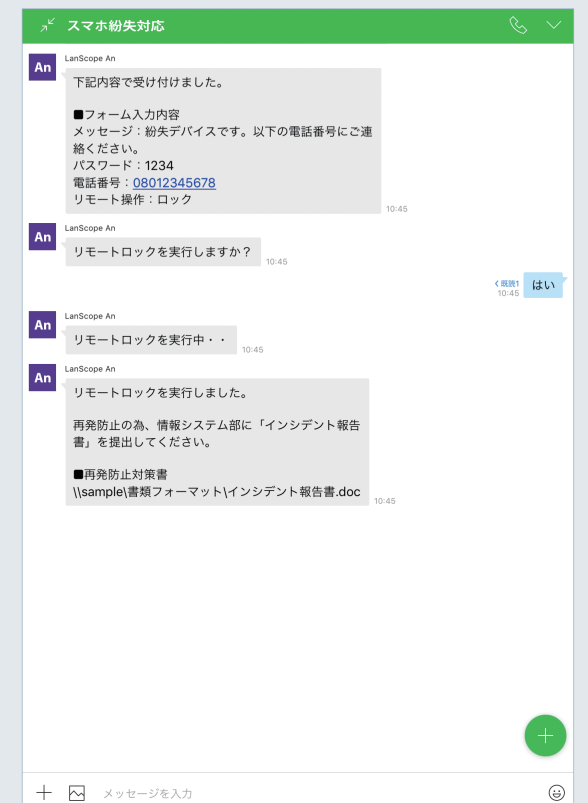
LanScope An で取得している操作ログ・位置情報などのデバイス情報を、ビジネスチャット上で確認できます。位置情報のリンクから Google Maps に遷移し、最新位置情報を確認できます。



STEP 03

リモートロックや ワイプを実行

リモートロックやワイプをビジネスチャット上で実行できます。チャット上からの実行履歴は Syncpit の管理コンソール上にログとして保存。社員自身が紛失対策を行った場合でも管理者が確認できます。



ワンクリックで紛失対応の 業務フローを自動化

スマホ・PCの紛失対応に必要な業務フローのテンプレートをあらかじめ用意しています。

設定は、テンプレートを選択して、ワンクリックするだけ。

ノンプログラミングで・誰でも・カンタンに業務フローを自動化できます。

Syncpit 管理コンソール

初期設定 | 1. UI連携 | 2. 機能連携 | 3. ワンクリック自動化

自動化する業務フローの内容をプレビューで確認できます。

Click

プレビュー

スマホをなくしました

syncpit

次の対応を今すぐ行ってください。

- スマホ紛失時の対応
- 上司への報告
- 最寄りの交番への届出

syncpit

スマホを特定中・・・

syncpit

紛失したスマホは、こちらで間違いありませんか？

- デバイス情報
- OS : iOS
- デバイス管理名 : iPhone
- デバイスグループ : 営業部
- 使用者名 : 菅下 守
- 電話番号 : 09087654321

はい

自動化完了

スマホ紛失対応

失くした本人がデバイスの位置情報や操作ログなどを確認した上で、リモートロック/ワイプを実行できます。

基本設定

紛失後対応メッセージ

デバイス本人確認

確認できた 確認できなかった

リモート操作選択

ロック ワイプ 何もしない

確認メッセージ(リモートロック)

はい いいえ

リモートロック実行

完了メッセージ(リモートロック)

スマホ紛失対応(管理者)

管理者が対象のデバイスを選択し、デバイスの位置情報や操作ログなどを確認した上で、リモートロック/ワイプを実行できます。

プレビューを見る

ワンクリックで自動化する

PC紛失対応

失くした本人がデバイスの位置情報や操作ログなどを確認した上で、リモートロック/ワイプを実行できます。

プレビューを見る

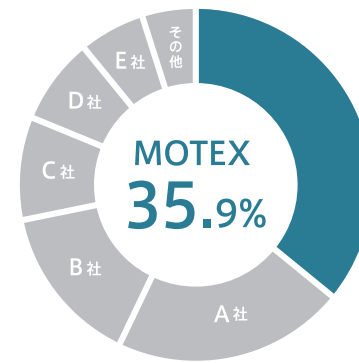
ワンクリックで自動化する

PC紛失対応(管理者)

管理者が対象のデバイスを選択し、デバイスの位置情報や操作ログなどを確認した上で、リモートロック/ワイプを実行できます。

プレビューを見る

ワンクリックで自動化する



syncpit は

IT資産/PC構成管理ソフトウェア部門

市場シェア No.1[※] のLanScopeシリーズから
生まれた情シス業務自動化ツールです。

※ 富士キメラ総研 2005～2018 ネットワークセキュリティビジネス調査総覧「IT資産/PC構成管理ツール・2017年度」

充実のサポート体制でご導入後も安心！

ヘルプデスクサービス

Syncpitに関する操作方法、不明点やトラブル、運用などに関するご質問に専門スタッフがメールや電話で対応します。IT資産管理・セキュリティのトップメーカーとして培われたノウハウを活かし、お客様によりご満足いただけるサービスをご提供します。



ご検討中のお客様向けコンテンツ

オンラインデモサービス

03-5460-1371

〔受付時間〕9:00-18:00 〔営業時間〕月～金曜日 ※土日祝および当社規定の休日を除く。

こんな方にオススメ!!

- 実際の画面を見てみたいけど検証まではちょっと・・・
- デモを見たいけどあまり時間がない・・・
- なかなかセミナーに参加できない・・・

オンラインデモサービスとは・・・

自席で実際の画面をご覧いただきながら専任スタッフがお電話で、製品をご紹介！搭載機能はもちろん、どのように管理・活用頂けるのかをご理解いただけます。「実際に操作しながら教えてもらえるので、わかりやすい！」とご好評いただいています。



資料ダウンロード

導入時にご検討いただく際の各種資料をダウンロードいただけます。



60日間無料体験

Syncpitを今すぐお試しいただける、60日間無料体験をご用意しています。



簡単お見積

Syncpitの価格を簡単にご確認いただけます。

<https://www.syncpit.com/>

Syncpit

検索