

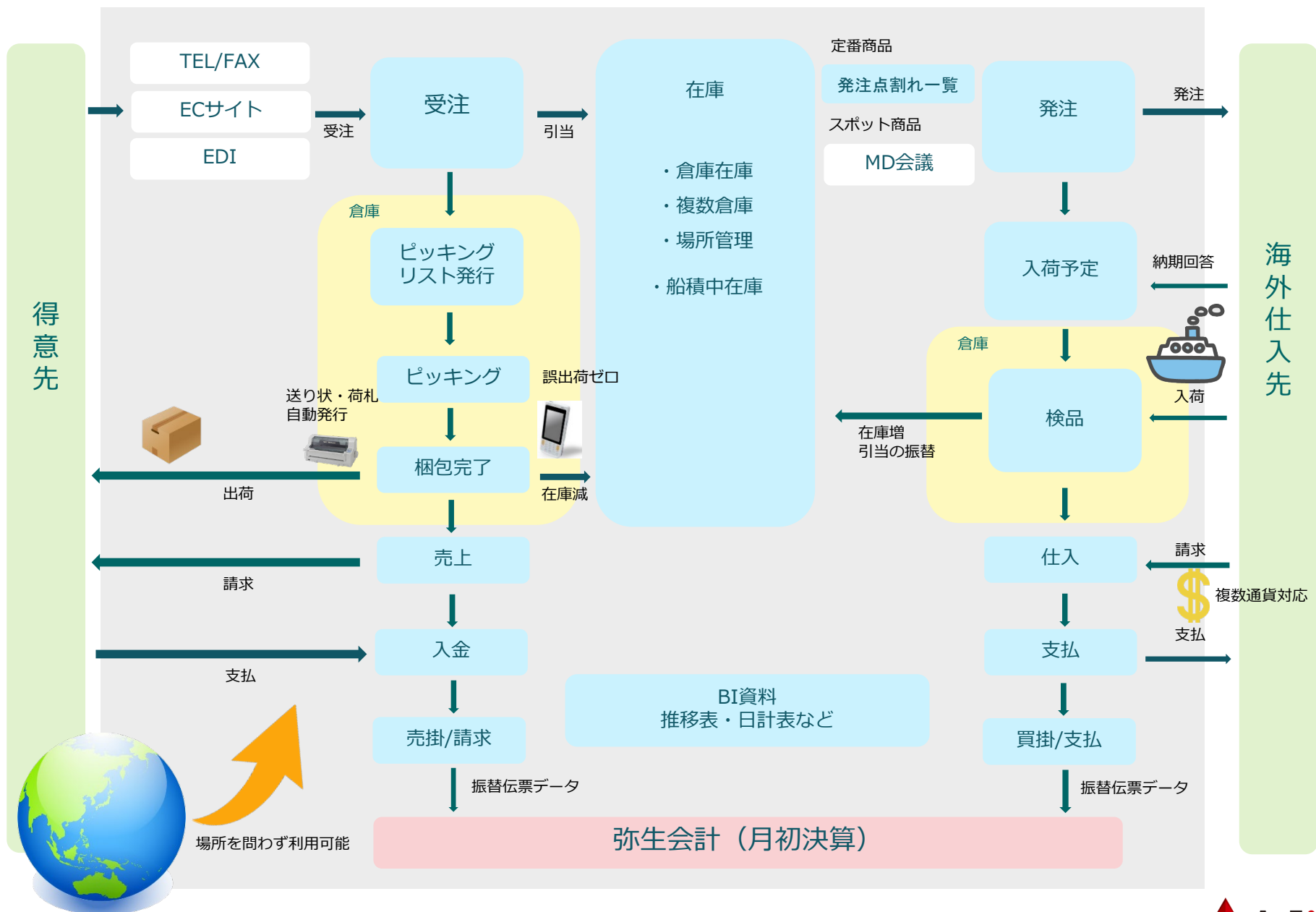
販売在庫管理システム ご提案事例



(お問い合わせ)

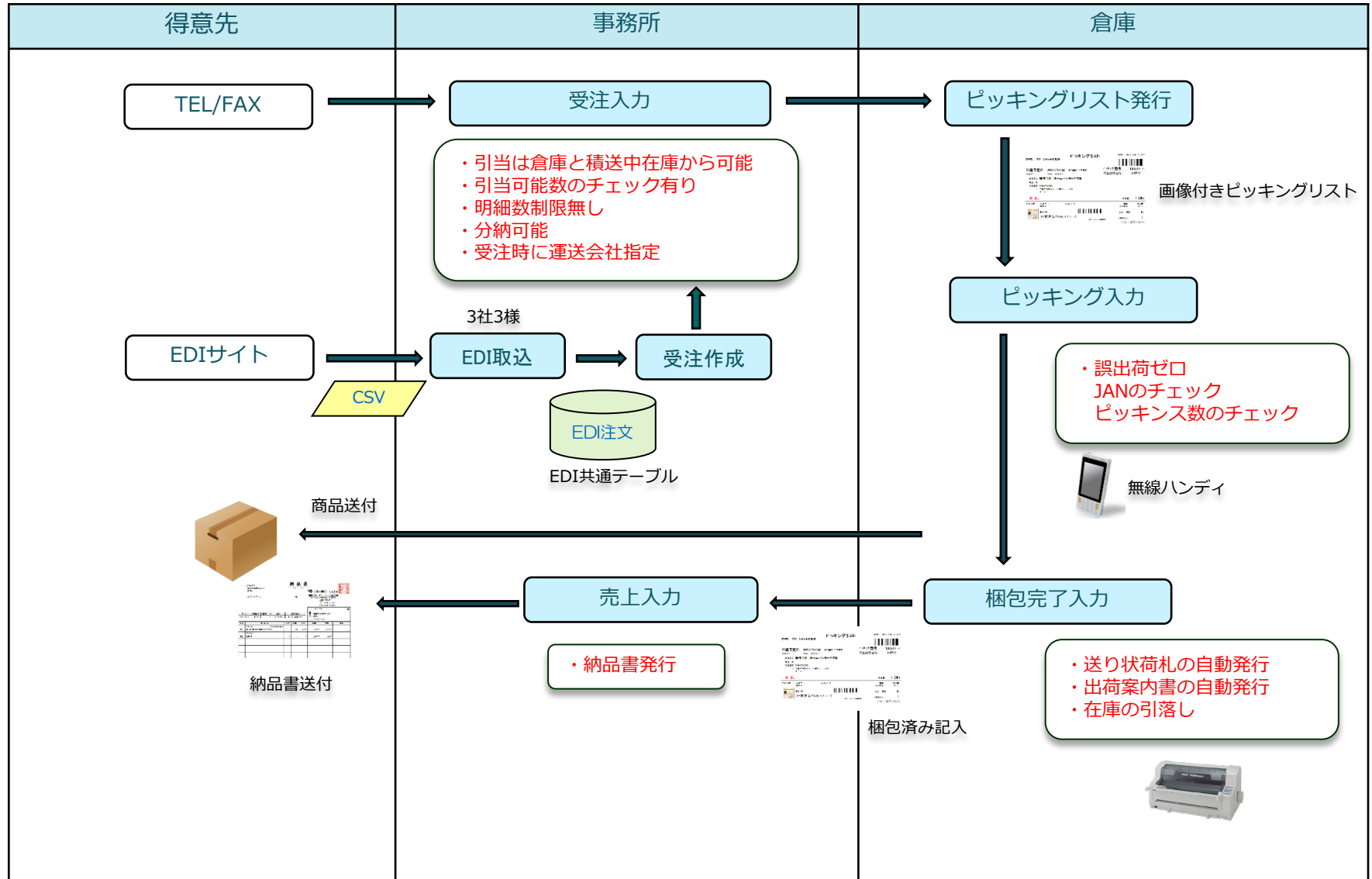
078-271-3420
info@a-zip.co.jp

1. 全体図（時間と距離を克服した一気通貫のシステム）



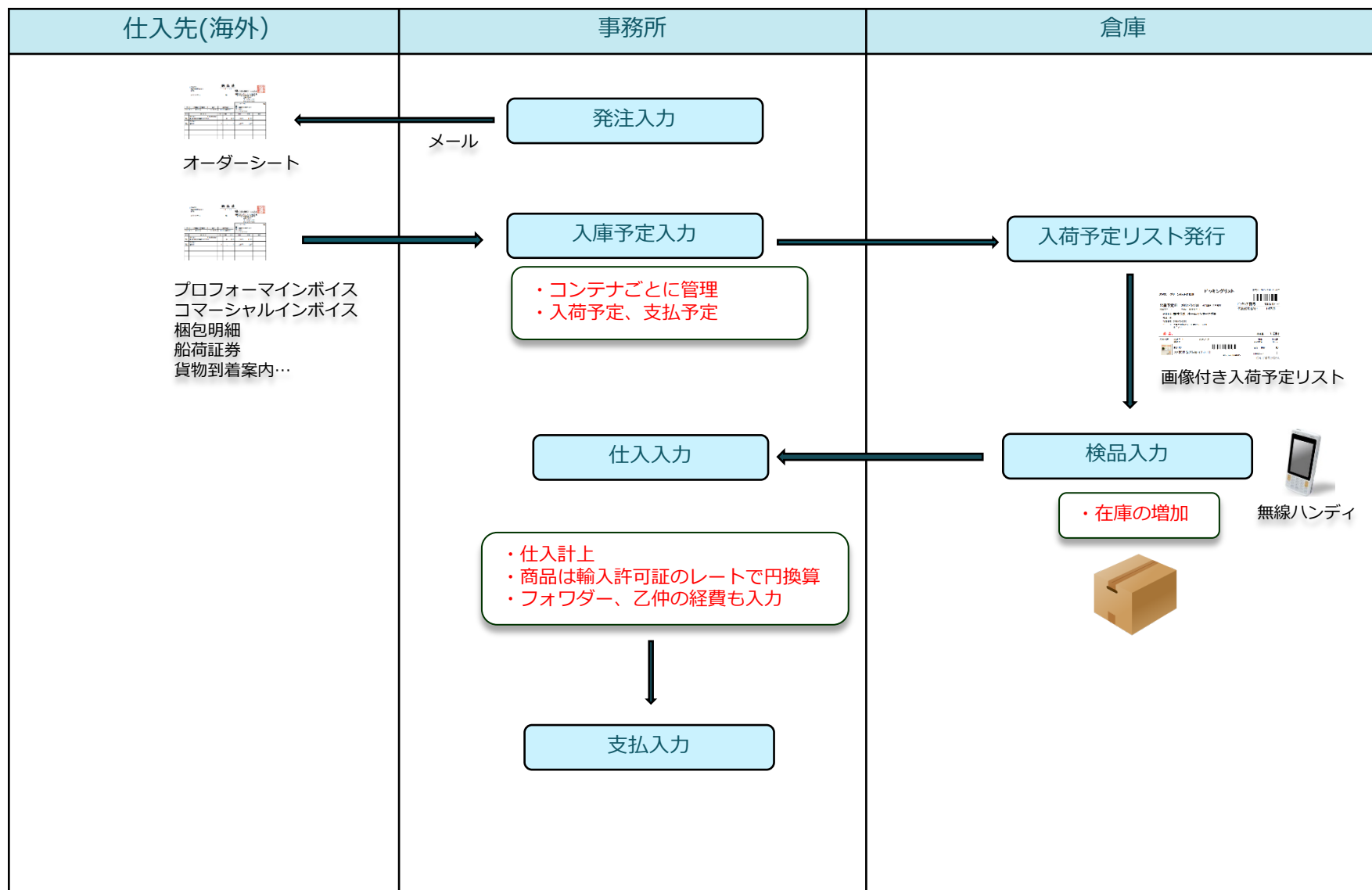
導入後（受注～売上） 詳細フロー

販売管理システム



導入後（発注～仕入） 詳細フロー

販売管理システム



2. システムのポイント

1



時間と距離を克服したクラウドシステムです。

ネット環境があればどこでもいつでも業務が可能です。

2



受注から請求まで**一気通貫**のシステムです。

※オプションで会計システムとの連携対応も可能

3



TOPメニューにリアルタイムで**営業状況**を表示。

全社で営業状況を把握し、営業活動の推進を促します。

4



本社で商品の状態(梱包・出荷状況など)を確認できるため、**倉庫は物流業務に専念**することが出来ます。

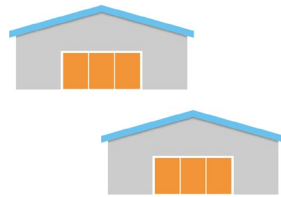
※実例として受注入力時に出荷指示が可能となった

5



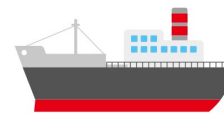
クラウドハンディにより**リアルタイムで在庫を更新**し、商品読み取り時のチェックで**誤出荷ゼロ**の仕組みです。

6



倉庫は**複数倉庫に対応**しています。
将来の拠点拡大にも柔軟に対応出来る仕組みです。

7



在庫引当において倉庫と船積中など、**二段階の引当(予約)**が可能です。

8



輸入に関して**複数通貨**に対応しています。

3. クラウドを活かした利用例のご説明

1. 拠点の追加を迅速かつ低コストで対応可能。
ネット環境があれば使えます

2. 働き方改革
自宅や出張先でのテレワーク 追加コスト無しで実施可能

出張営業先でもリアルタイムに単価の参照や引当在庫を確認可能
※実例として一番長距離はEUでの買付け時にSurfaceから利用



4. サンプル画面

システムのTOPメニューにリアルタイムで**営業状況**を表示

情報を更新する

情報更新日時：[2020/11/26 11:50:55]

当月粗利成績

	営業担当者名	粗利金額	粗利目標	達成率	当月注残	
1	A社員	200,000	300,000	67%	40,000	注残明細
2	B社員	140,000	300,000	47%	28,000	注残明細
3	C社員	550,000	300,000	183%	110,000	注残明細
4	D社員	300,000	300,000	100%	60,000	注残明細
5	E社員	400,000	300,000	133%	80,000	注残明細
	合計/平均	1,590,000	1,500,000	106%	318,000	

当年粗利成績

	営業担当者名	粗利金額	粗利目標	達成率	
1	A社員	200,000	3,600,000	6%	
2	B社員	140,000	3,600,000	4%	
3	C社員	550,000	3,600,000	15%	
4	D社員	300,000	3,600,000	8%	
5	E社員	400,000	3,600,000	11%	
	合計/平均	1,590,000	18,000,000	9%	

当月売上成績

	営業担当者名	売上金額	売上目標	達成率	当月注残	
1	A社員	1,000,000	1,000,000	100%	200,000	注残明細
2	B社員	700,000	1,000,000	70%	140,000	注残明細
3	C社員	300,000	1,000,000	30%	60,000	注残明細
4	D社員	1,500,000	1,000,000	150%	300,000	注残明細
5	E社員	2,000,000	1,000,000	200%	400,000	注残明細
	合計/平均	5,500,000	5,000,000	110%	1,100,000	

当年売上成績

	営業担当者名	売上金額	売上目標	達成率	
1	A社員	1,000,000	12,000,000	8%	
2	B社員	700,000	12,000,000	6%	
3	C社員	300,000	12,000,000	3%	
4	D社員	1,500,000	12,000,000	13%	
5	E社員	2,000,000	12,000,000	17%	
	合計/平均	5,500,000	60,000,000	9%	

01 営業担当者予実績対比表

02 営業担当者別得意先別売上実績表

03 倉庫別商品現在庫表

04 売れ筋死に筋分析表

05 商品別ABC分析表

06 得意先別ABC分析表

4. サンプル画面

受注入力

訂正

画面印刷(P)

CSV選択

取込再実行

見積作成

F3
画面クリア

F5
削除

F10
登録(続<)

F11
登録(最終)

F12
入力終了

Pause
開じる

初期画面です。入力を開始してください。
登録 2020/10/20 10:02 デモ
訂正 2020/10/20 10:13 デモ
受注確認送信日時 確認

受注伝票番号 *	40949 数9	受注登録(S)	選択した受注残を新規複写	納品先コード PM	3	納品先マスタへ 数6	得意先と納品先が違う場合は入力
新規登録は「Enter」キーを押して始めて下さい。	受注日 *	2020/11/18	得意先マスタへ	納品先名	C 営業所		
得意先コード *PM	1000	A得意先様 数6		納品先担当者 P全15	受注確認 *PM 9 しない		
販売会社コード *	3	販売会社 本社		メールアドレス	アドレス3@mail 半50		
得意先担当者 *P全15	御担当者様		※梱包完了後に出荷報告します	差出人コード PM	1001	得意先マスタへ(差出人) 送り状・出荷案内書に表示	
受注確認 *PM	9 しない	出荷予定連絡 *PM 9 しない		差出人名	D差出人様		
メールアドレス	アドレス1@mail 半50			運送便 *PM	81	指定送り状	出庫倉庫 *PM 1 倉庫A
自社営業担当者 *PM	997	営業担当 S		得意先発注番号 *	Order 1 半20		
メールアドレス	アドレス2@mail 半50			ピックアップリストまとめ	1 (1.納品先・出荷予定日でまとめる 2.まとめない)		
受注残全選択	受注残全解除	(1:正常品 2:B級品)		通貨コード *PM	4	円	換算レート 1

売上完了日 セット
自動振替にチェックが入った明細はピックアップリストに出ません

行注残	区分 *PM	商品コード *PM	ランク	商品名	標準売価 (A) 数8	入数 数5	受注数 数5	受注単価 (A)×(B) 数9	在庫引当数 数5	発注引当数 数5	出荷予定日	必着日	摘要 全20
数2	半15	全40			掛率 (B) 数8	注文数 数5		受注金額 数9			納期	時間帯指定 半10 PM	
1	1	45XXXXX79121	1	商品名A	500	10	20	500.	自動振替	<input type="checkbox"/>	2020/11/22	2020/11/24	
<input type="checkbox"/>	売上	在庫	商品	正	AA-11	100	20	11,000	20	0	2020/11/22	AM必着	
2	1	45XXXXX79122	1	商品名B	500	10	20	500.	自動振替	<input type="checkbox"/>	2020/11/22	2020/11/24	
<input type="checkbox"/>	売上	在庫	商品	正	AA-22	100	20	11,000	20	0	2020/11/22	AM必着	
3	1	ITEM-AC	1	商品AC	600	10	20	600.	自動振替	<input type="checkbox"/>	2020/11/22	2020/11/24	在庫少
<input type="checkbox"/>	売上	在庫	商品	正	BB-11	100	100	12,000	20	0	2020/11/22	AM必着	
4	1	ITEM-AB	1	商品AB	600	10	20	600.	自動振替	<input type="checkbox"/>	2020/11/22	2020/11/24	在庫少
<input type="checkbox"/>	売上	在庫	商品	正	BB-22	100	100	12,000	20	0	2020/11/22	AM必着	
0	1		1		0	0	0	0	自動振替	<input type="checkbox"/>			
<input type="checkbox"/>	売上	在庫	商品	正		0	0	0	0	0			

(区分 1:売上 2:次品代替 3:代品 4:サンプル 5:取置) F6:行削除 F7:行挿入

標準売価金額合計	46,000	計	80	0	受注金額合計	46,000	
商品コード	45XXXXX79121	AA-11	商品名A	最低在庫数	0	距離(岐阜・大阪)	0 0

現在在庫数	在庫引当数	引当可能数	発注残数	発注引当数	引当可能数	発注残数内訳	発注残数内訳
倉庫A	100	80	20	0	0	0	0
倉庫B	0	0	0	0	0		

受入金状況 *PM	3	後払	与信限度額	100,000,000	100%
売掛金残高	70,000,000	70%			

送り状表記事項 全50	午前中必着	出荷予定日	重量合計	ケース数	バラ数	予定運賃	予定
出荷時注意	全100	2020/11/22	6.00	24.00	0.00	0	0

→ピックアップリスト

4. サンプル画面

出荷状況一覧

受注がどの工程で処理中か
一目で把握可能

表示を更新する

開始出荷倉庫 P 1 倉庫 ~ 終了出荷倉庫 P 1 倉庫 情報更新日時: [2]

開始出荷予定日 * 1900/01/01 ~ 終了出荷予定日 * 2999/12/31 ●売上未計上のみ ○全て (売上済行)

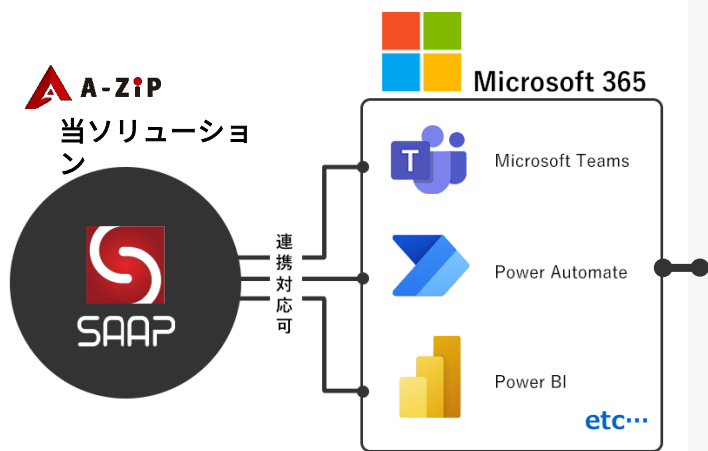
	出荷予定日	得意先名略称	納品先名	行	出荷時注意	ピッキングNo	ピッキング完了日時	梱包完了日時	送り状番号	運送会社名	
受注へ	2018/11/30	有限会社 〇〇屋		2	撮影用有償サンプル	0				フットワーク	売上作成
受注へ	2019/01/10	有限会社 〇〇屋		5	2019年ディノスガーデンズ タイリング春夏号	0				フットワーク	売上作成
受注へ	2019/02/21	〇〇商事		1	梱包済みのP157862を取 り消して出荷日変更しまし て	158115	19/02/15 14:28	19/02/15 14:29	15-200- -4266	フットワーク	売上作成
受注へ	2019/02/25	〇〇商品管理部		1	〇〇さんTEL分 横浜 様分 3月上旬出荷	0				フットワーク	売上作成
受注へ	2019/03/05			1		0				〇〇配達	売上作成
受注へ	2019/03/15	〇〇園芸社	〇〇店	1		0				〇〇運輸	売上作成
受注へ	2019/03/15		〇〇店	2		0				有馬運輸	売上作成
受注へ	2019/04/05	〇〇		2		0				〇〇配達	売上作成
受注へ	2019/04/20		〇〇	21		0				〇〇運輸	売上作成
受注へ	2019/04/30			1	4月納品予定 詳細の納期 連絡待ち	0				〇〇配達	売上作成
受注へ	2019/04/30			3		0				フットワーク	売上作成
受注へ	2019/04/30			2		0				フットワーク	売上作成
受注へ	2019/05/15	〇〇部 (〇〇課)		4	納品先確認 5月中旬出荷予定	0				フットワーク	売上作成
受注へ	2019/05/22			5	明細FAX 5月上旬 CI- E品訂正 〇〇さ	0				〇〇配達	売上作成
受注へ	2019/06/05	〇〇		1		0				〇〇配達	売上作成
受注へ	2019/06/10			3	ヤマト送り状No.3803- -7255 代引き 梱包	165291	19/06/06 14:22	19/06/06 17:34		〇〇運輸	売上作成
受注へ	2019/06/10	〇〇届		5		165266	19/06/06 14:00	19/06/07 14:05	15-200- -2783	フットワーク	売上作成

レコード: 1 / 491 フィルターなし 検索

売上未計上の受注データより出荷予定日の昇順に表示しています。

次回更新日時: [2020/07/25 10:44:16]

- 例 ① 受注入力などで、**受注データの変更があれば**、
メール通知機能でリアルタイムにどこでも確認ができる！
- ② 出先でもスマホを使って、**Teams上で申請内容の確認や承認可否**ができる！
- ③ Power BIでリアルタイムに**データ分析、統計を視覚化**できる！



例①

例：受注入力



例②

例：見積入力



例③

例：売上入力

