



**Il tuo partner di fiducia in tempo di  
digital transformation**

**Add-On Fleet Manager per  
Microsoft SharePoint Online**

# Funzionalità di Fleet Manager

- Possibilità di gestire la flotta delle auto all'interno della propria azienda e in diverse filiali/sedi
- Anagrafe dei veicoli e conducenti
- Prenotazione e consegna di un veicolo
- Programmare un rientro di un veicolo
- Archiviare la documentazione relativa a un numero di pratica
- Elenco di tutti i movimenti effettuati

—

Cosa, Come, Perché

—

# Cosa

- Funzionalità standard\* necessarie per la gestione di qualsiasi flotta d'auto
- Vista in formato calendario delle prenotazioni e dell'utilizzo di tutte le vetture
- Gestione dei verbali e multe
- Modulo di Check-In e Check-Out
- Anagrafica Conducenti e Veicoli
- Una lista Movimenti di tutte le pratiche

\*In caso di richiesta di funzionalità aggiuntive sarà possibile soddisfarle

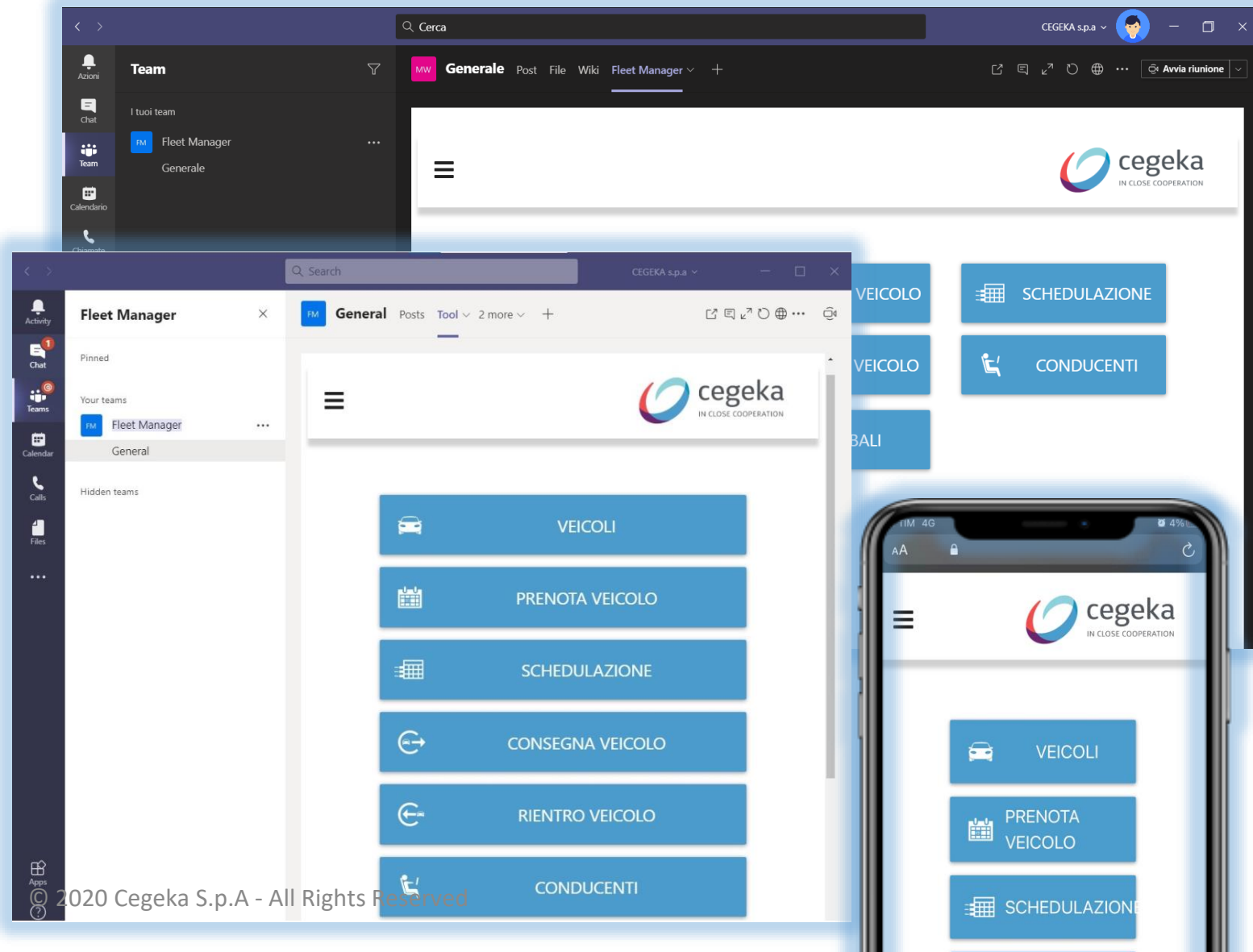
# Come

- Con un navigatore standard o con un dispositivo mobile
- Contattaci e ti mostreremo una demo di come utilizzare questo prodotto e del suo potenziale

 <https://www.cegeka.com/FleetManager/>

 <https://www.cegeka.com/it/>

 <https://www.cegeka.com/>



# Perchè

- Migliorare il metodo di gestione del parco auto utilizzando una soluzione innovativa
- Ogni pratica sarà a portata di Clic
- Generalmente si possiede già Microsoft Office 365 e SharePoint Online e non serve altro
- E' accessibile da ogni device (pc, tablet, smartphone), inserendo semplicemente le proprie credenziali

# Cos'è Fleet Manager?

**Fleet Manager** ha come obiettivo quello di gestire la flotta auto all'interno della propria azienda in modo facile e veloce. Questo strumento permette di assegnare con rapidità un'auto ad un dipendente o ad un generico utilizzatore e programmarne il rientro.

Tutta la documentazione è organizzata in pratiche e **Fleet Manager** è in grado di monitorarla ed organizzarla efficacemente.

In una singola videata organizzata a calendario è possibile avere visibilità della propria flotta e capire quando le diverse vetture sono disponibili.



# Come funziona Fleet Manager?

La pagina iniziale, definita come «**Dashboard**», è suddivisa in otto riquadri ognuno dei quali con funzionalità specifiche e che permettono di accedere ad una determinata area all'interno del tool







## VEICOLI



Numero targa, marca o modello... <span>×</span>						
Marca <span>⌵</span>	Modello <span>⌵</span>	Targa <span>⌵</span>	Stato <span>⌵</span>	Fornitore <span>⌵</span>	Localizzazione <span>⌵</span>	<span>+</span>
Peugeot	208	EE123FF	In Noleggio	Leasys	Milano	
FIAT	500X	BB456CC	Disponibile	Leasys	Lodi	
Audi	A1	AA456BB	Disponibile	ALD	Crema	

Pagina 1 10 ⌵

AVANTI

Accedendo a quest'area si accede all'**Anagrafica Veicoli**, ovvero ai veicoli correttamente registrati e censiti nell'applicativo. Al suo interno è possibile aggiungere nuovi veicoli e/o vedere i dettagli di un veicolo già presente all'interno della lista, prenotarne la consegna o vedere un prospetto di tutti i movimenti schedulati.



## PRENOTA VEICOLO



Conducente

Mario Rossi



Conducente Secondario



Data di consegna

01/12/2020



Ora

14:15



Data di ritorno

02/12/2020



Ora

14:15



CERCA VEICOLI DISPONIBILI

Filtra veicolo

Veicoli disponibili nella tua filiale



Mini

One

DD123EE

208



Veicoli disponibili nelle altre filiali



Alfa Romeo

Giulietta

AA123BB

5000

Torino



Audi

A1

AA456BB

5000



Dacia

Duster

BB123CC


100000

Como

In questa area viene raffigurato un modulo da compilare per poter prenotare ed assegnare un veicolo ad una persona specifica



## SCHEDULAZIONE



Accedendo all'area **Schedulazione** è possibile visualizzare il calendario di tutte le prenotazioni relative ai veicoli censiti nell'applicativo.



## CONSEGNA VEICOLO



Numero pratica  
CSZ7WWTBQO



Alfa Romeo

Giulietta

AA123BB

5000

Torino

Conducente  
**Mario Rossi**



N° patente e data scadenza  
ADSFDSFDSO - 30/01/2020



Conducente secondario



N° patente e data scadenza



Numero di pratica  
CSZ7WWTBQO

Data e ora consegna prevista  
01/12/2020 15:15

Data e ora rientro prevista  
02/12/2020 15:15

Chilometri

5000



Livello carburante  
6/8



Filare di rientro  
Torino

Danni

SCARICA MODULO

Carica il documento di consegna



Nella sezione **Consegna Veicolo**, è possibile avviare la procedura di consegna di un veicolo inserendo o uno numero di pratica specifico oppure tramite il tasto Scansiona QR Code il quale, attraverso l'utilizzo di una webcam, permette la scansione del QR code presente sulla mail inviata al conducente al momento della prenotazione e quindi l'accesso alla procedura di consegna del veicolo



RIENTRO VEICOLO

☰

Numero pratica  
810V8Q93M

Mini  
One  
00123EE  
200  
Livorno

Conducete  
Data di nascita  
06/03/1985  
Numero patente - Data scadenza  
AD5F05F05D - 30/01/2020

Numero di pratica  
810V8Q93M  
Data rientro previsto  
02/12/2020 14:15

Dimensioni  
200

Danni al rientro del veicolo

Uscite autorizzate e ferme  
0/5

Mal auto multe  
Mal auto incidenti

Documenti  
810V8Q93M\_inL5ang

SCARICA MODULO

Carica il documento di rientro

Anche in questa area, come nella precedente, è possibile avviare la procedura di rientro di un veicolo inserendo o un numero di pratica specifico oppure tramite il tasto Scansiona QR Code il quale attraverso l'utilizzo di una webcam permette la scansione del QR code presente sulla mail inviata al conducente al momento della prenotazione e quindi l'accesso alla procedura di rientro del veicolo



## CONDUCENTI



Anagrafica Conducenti

Numero patente, nome o cognome conducente...

Anagrafica Conducenti		N. Patente	Data Rilascio	Data Scadenza	
Alessandro	Rossi	a222222222	06/01/2020	24/01/2020	
Andrea	Verdi	adstdfsdsd	28/01/2020	30/01/2020	
Carlo	Rossi	ssssssxxx	22/01/2020	23/01/2020	
Claudia	Verdi	er4r554546	01/01/2020	31/01/2020	
Fabio	Rossi	aaaaaaaaas			
Fabrizio	Rossi	Ax555Fcaaa	15/10/2019	31/10/2019	
Giuseppe	Verdi	ax22222222	07/01/2020	13/01/2020	
Massimiliano	Verdi	U11690021L	27/04/2015	09/08/2025	
Miriam	Pallino	AQ555OPIUP	17/10/2019	29/10/2020	

Pagina 1

10

Prima di ogni movimentazione di un veicolo, per poterlo assegnare e quindi avviare la procedura di consegna, bisogna registrare il conducente (in caso di necessità anche il conducente secondario), all'interno dell'**Anagrafica Conducenti**.



## MOVIMENTI



Numero pratica, nome o cognome conducente...								
Numero di pratica	Conducente	Marca e modello	Targa	Consegna Prevista	Rientro Previsto	Consegna Effettiva	Rientro Effettivo	Stato
5IO2354YM4	Claudia	Audi A1	AA456BB	10/12/20, 13:00	18/12/20, 13:00			In attesa di consegna
8JOV88Q93M	Andrea	Mini One	DD123EE	01/12/20, 14:15	02/12/20, 14:15	01/12/20, 15:30		In attesa di rientro
A1TWCPL8F	Carlo	Mini One	DD123EE	10/04/20, 18:30	26/04/20, 18:30			In attesa di consegna
C5Z7WWTBQO	Andrea	Alfa Romeo Giulietta	AA123BB	01/12/20, 15:15	02/12/20, 15:15			In attesa di consegna
SWWF9H9OUW	Massimiliano	Mini One	DD123EE	19/05/20, 15:30	20/05/20, 15:30			In attesa di consegna
ZTAL35YBHF	Andrea	Ferrari Maranello 2020	TT123YU	02/12/20, 15:30	26/12/20, 15:30			In attesa di consegna

Tutte le operazioni vengono registrate all'interno di questa sezione **Movimenti**, così da essere facilmente rintracciabili e gestibili





## VERBALI



Filtra per tipo documento

Verbali

Nro. documento, conducente, pratica o targa...

Nro. verbale	Conducente	Pratica	Targa	Data	
wqeqweqwe	Alessandro	XI1QKWZ8VR	AA123BB	10/04/2020 17:15	
342423423424	Massimiliano	D52PYBQYGP	TT123YU	13/04/2020 17:45	

Pagina 1

10

Infine, nella sezione **Verbali** può essere archiviata tutta la documentazione relativa a multe o incidenti di ogni pratica aperta





WWW.CEGEKA.IT



cegeka\_italia



@Cegeka\_IT



Milano - Roma - Padova



info@cegeka.it