

# Compras SAP B1



# Análisis de compras al instante para la toma de decisiones sobre tus datos de SAP Business One

Selecciona la opción del menú dando click para navegar en los informes

## Menú de Informes

### Compras



Resumen Compras



Compras Pesos



Compras Piezas



Compras por Moneda



Detalle Compras



Proveedores



Segmentación



Artículos



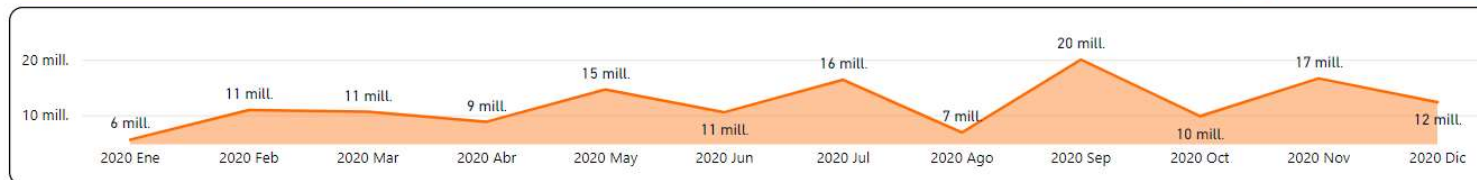



Histórico Compras



Análisis de compras al instante que te permiten obtener información completa y oportuna para la toma de decisiones sobre tus datos de SAP Business One. Cualquier usuario de negocio sin necesidad de habilidades técnicas puede beneficiarse de la facilidad de uso y alcance de los informes, paneles e indicadores preconstruidos en Power BI y resolver al momento los problemas que representa contar con información incompleta, incorrecta, sin sustento o distorsionada.

Los análisis arrojados permiten evidenciar el comportamiento de las compras y de ésta manera ganar ventaja en el mercado al contar con elementos que soportan las decisiones sin costos excesivos o inversiones en infraestructura.

# Resumen de Compras



## Resumen de Compras

2021 2020 2019

Ene May Sep  
Feb Jun Oct  
Mar Jul Nov  
Abr Ago Dic

Q1 Q3  
Q2 Q4

# Compras Pesos



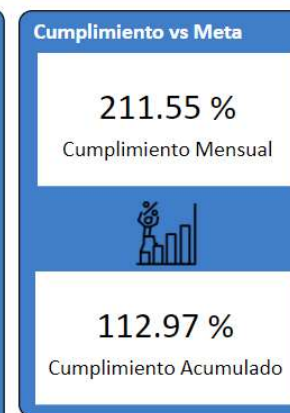
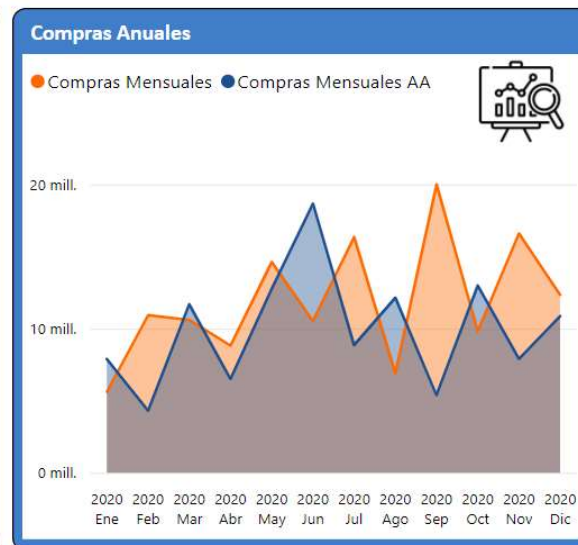

Menú Principal

## Compras Pesos

2021 2020 2019 >

Ene May Sep  
Feb Jun Oct  
Mar Jul Nov  
Abr Ago Dic

Q1 Q3  
Q2 Q4



# Compras Monedas

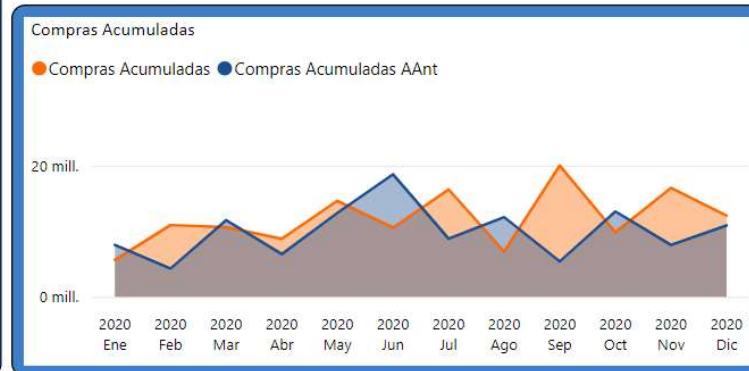
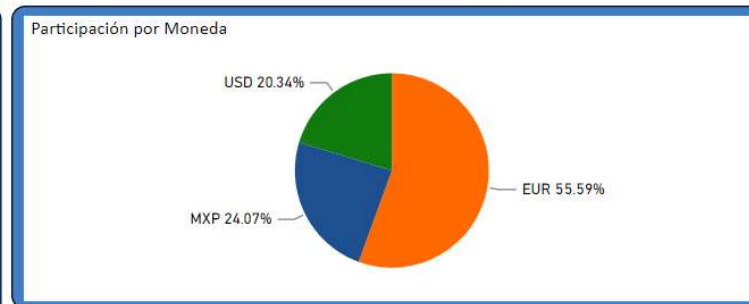
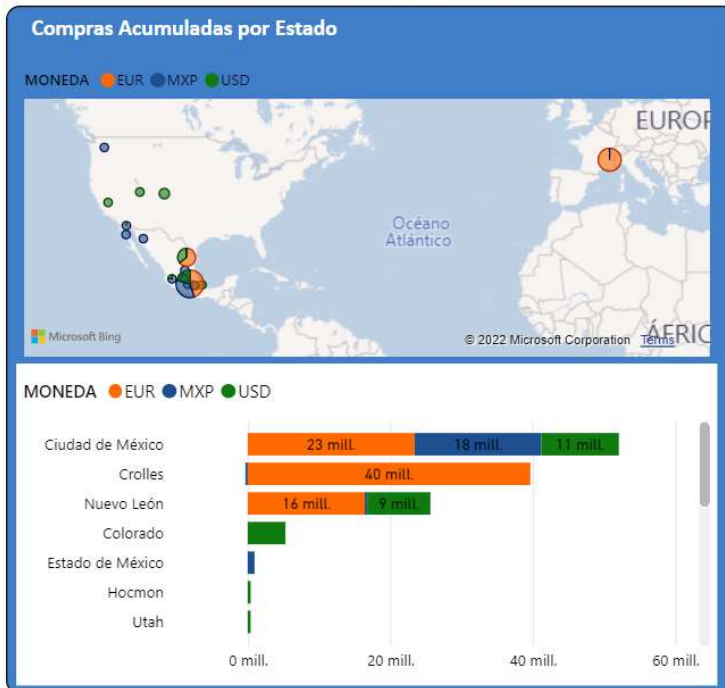


## Compras por Moneda

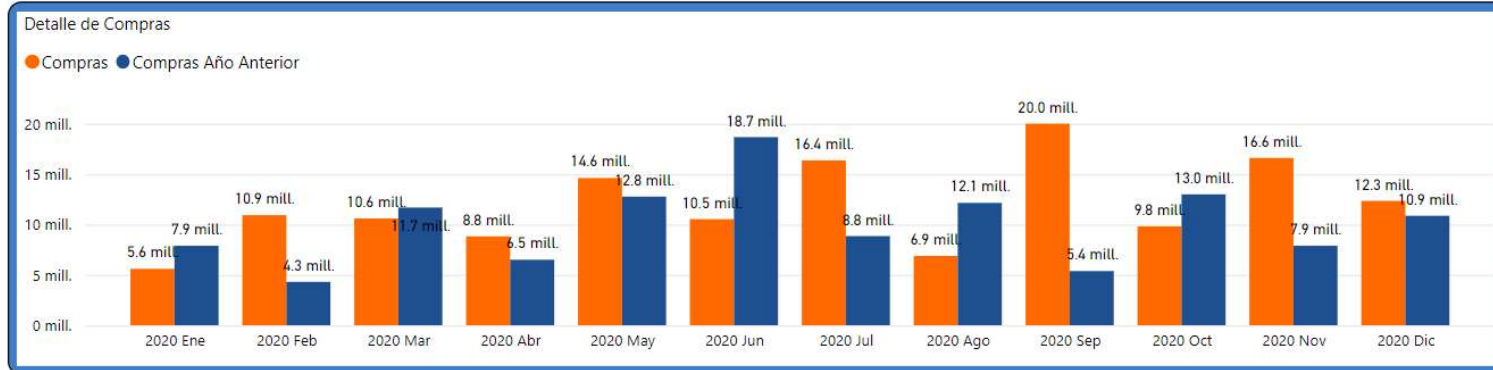
2021 2020 2019

Ene	May	Sep
Feb	Jun	Oct
Mar	Jul	Nov
Abr	Ago	Dic

Q1	Q3
Q2	Q4



# Detalle Compras



## Detalle de Compras

Proveedores

Todas

Artículos

Todas



2021 2020 2019

Ene May Sep  
Feb Jun Oct  
Mar Jul Nov  
Abr Ago Dic

Q1 Q2 Q3

Detalle de Compras

Año	Compras Mes	Compras AA	Compras Acumuladas	Cantidad Mes	Cantidad AA	Cantidad Acumulada
<b>2020</b>	<b>143,097,758.57</b>	<b>119,925,116.20</b>	<b>143,097,758.57</b>	<b>88,301</b>	<b>83,527</b>	<b>88,301</b>
Ene	5,601,235.76	7,887,440.88	5,601,235.76	2,977	6,925	2,977
Feb	10,927,307.50	4,304,522.56	16,528,543.26	6,839	0	9,816
Mar	10,597,178.56	11,681,897.80	27,125,721.82	3,515	10,728	13,331
Abr	8,821,004.72	6,499,819.25	35,946,726.54	9,608	5,199	22,939
May	14,618,990.05	12,764,823.56	50,565,716.59	9,893	6,749	32,832
Jun	10,530,766.37	18,674,241.59	61,096,482.96	2,715	19,868	35,547
Jul	16,363,316.53	8,848,216.04	77,459,799.49	13,809	1,511	49,356
Ago	6,877,379.67	12,141,045.52	84,337,179.16	6,443	10,256	55,799
Sep	20,004,863.18	5,377,658.98	104,342,042.35	12,664	477	68,463
Oct	9,812,989.56	12,991,111.40	114,155,031.91	4,613	9,356	73,076
Nov	16,601,929.46	7,890,427.92	130,756,961.37	11,515	3,888	84,591
Dic	12,340,797.21	10,863,910.70	143,097,758.57	3,710	8,570	88,301
<b>Total</b>	<b>143,097,758.57</b>	<b>119,925,116.20</b>	<b>143,097,758.57</b>	<b>88,301</b>	<b>83,527</b>	<b>88,301</b>

# Proveedores



**Proveedores**

Menú Principal

Proveedores  
Todas

2021 2020 2019 2018 2017 Q1 Q2 Q3 Q4  
Ene Feb Mar Abr May Jun Jul Ago Sep Oct Nov Dic

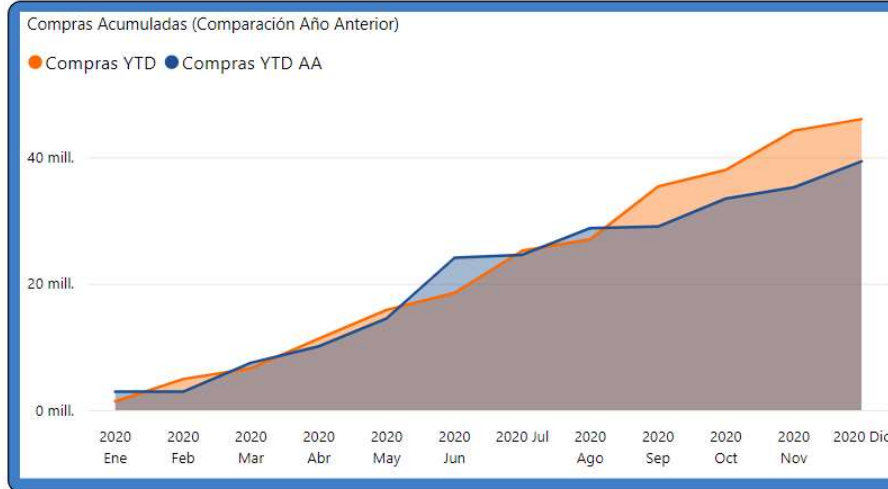
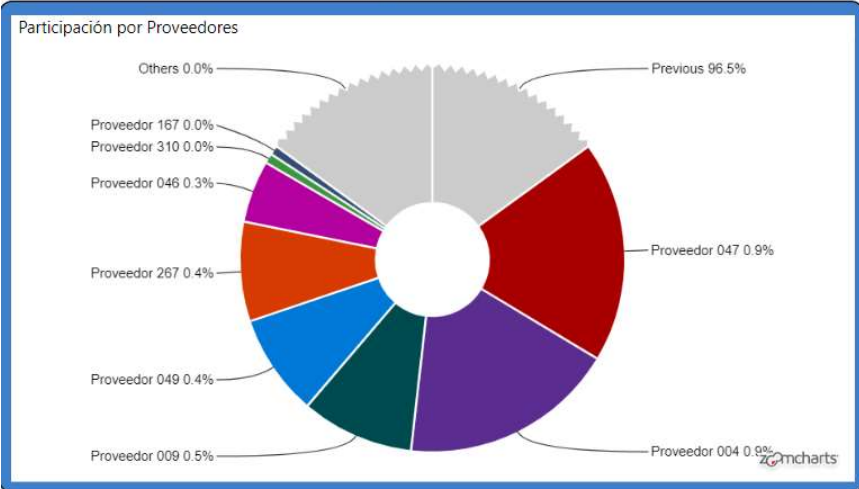


**Resumen Proveedores**

12 Total Proveedores

46.02 mill. Compras Totales

4761 Artículos Totales





# Segmentación de Proveedores

**Segmentación de Proveedores**

Buscar Proveedor  
Todas

Menú Principal

2021 2020 2019 2018 2017

Q1 Q2 Q3 Q4

Ene Feb Mar Abr May Jun Jul Ago Sep Oct Nov Dic

### Proveedores Top

48 Proveedores 51.71 mill. Compras

Detalle de Proveedores

Nombre Proveedor	Unidades	Compras	COMPRAS YTD
Proveedor 002	78,147	39,669,077.59	39,669,077.59
Proveedor 113	0	4,426,393.61	4,426,393.61
Proveedor 115	0	2,315,488.88	2,315,488.88
Proveedor 063	0	1,427,116.34	1,427,116.34
Proveedor 053	0	865,162.85	865,162.85
Proveedor 116	0	357,575.08	357,575.08
Proveedor 009	175	317,488.92	317,488.92
Proveedor 036	0	258,557.87	258,557.87
Proveedor 027	0	247,450.04	247,450.04
<b>Total</b>	<b>78,614</b>	<b>51,705,694.04</b>	<b>51,705,694.04</b>

### Proveedores Gama Media

43 Proveedores 54.58 mill. Compras

Detalle de Proveedores

Nombre Proveedor	Unidades	Compras
Proveedor 006	7,025	4,961,421.37
Proveedor 013	0	29,997,190.80
Proveedor 018	0	3,833,572.99
Proveedor 022	0	12,524,872.31
Proveedor 043	0	1,617,170.00
Proveedor 049	690	191,992.05
Proveedor 121	0	10,000.00
Proveedor 126	0	24,817.00
Proveedor 120	0	114,000.00
<b>Total</b>	<b>7,942</b>	<b>54,579,262.83</b>

### Proveedores Gama Baja

75 Proveedores 36.81 mill. Compras

Detalle de Proveedores

Nombre Proveedor	Unidades	Compras
Proveedor 004	901	408,105.22
Proveedor 014	0	18,148.31
Proveedor 017	0	69,244.23
Proveedor 021	0	16,155.88
Proveedor 031	0	6,960.52
Proveedor 032	0	7,190.20
Proveedor 033	0	228,870.00
Proveedor 035	0	43,462.82
Proveedor 047	0	118,000.00
<b>Total</b>	<b>1,745</b>	<b>36,812,801.70</b>

# Artículos



Menú Principal

## Artículos

Artículo  
Todas

2021 2020 2019

Ene May Sep  
Feb Jun Oct  
Mar Jul Nov  
Abr Ago Dic

Q1 Q3  
Q2 Q4

Detalle de Artículos por Proveedor

Artículo	Unidades	Compras
Artículo P024BA00	52	552,715.21
Artículo A10BWA	660	486,811.48
Artículo L36	1,230	374,324.00
Artículo C71AFA 1	63	176,363.00
Artículo C29 INO	300	162,721.59
Artículo P21 SPE	220	124,977.54
Artículo D200S0	60	101,798.69
Artículo B16BAA	200	90,127.16
Artículo C29	192	86,991.84
Artículo A30AOA	40	85,671.77
Artículo D09	75	68,777.37
Artículo B71AAA	42	67,195.36
Artículo B71ALU	30	58,587.30
Artículo A042CA01	96	56,125.44
Artículo A042DA01	96	56,125.44
Artículo E91ABA	300	55,468.75
Artículo P024AA00	50	55,365.60
Artículo A10SWA	72	53,429.45
Artículo B17ARA	100	53,202.13
Artículo C71CFA 1	15	51,855.76
Artículo S42Y 045	50	50,013.39
Artículo M34A TL	220	48,278.18
Artículo D21A	40	47,639.47
Artículo A10VWA	64	46,999.64
Artículo A15A	108	45,141.83
Artículo E99ABA	100	44,787.67
Artículo E99ABB	100	44,787.67
Artículo K53 LN	90	42,365.16
Artículo K53 MN	90	42,184.44
Artículo P023AA00	50	42,161.52
Artículo M040BA00	21	41,226.61
Artículo M36A BL	180	41,186.60
Artículo S61	2	41,070.67
Artículo B03B	84	40,497.07
Artículo E93AAA	150	37,780.64
Artículo I 52H 002	27	37,245.08
<b>Total</b>	<b>13,331</b>	<b>6,631,803.87</b>

