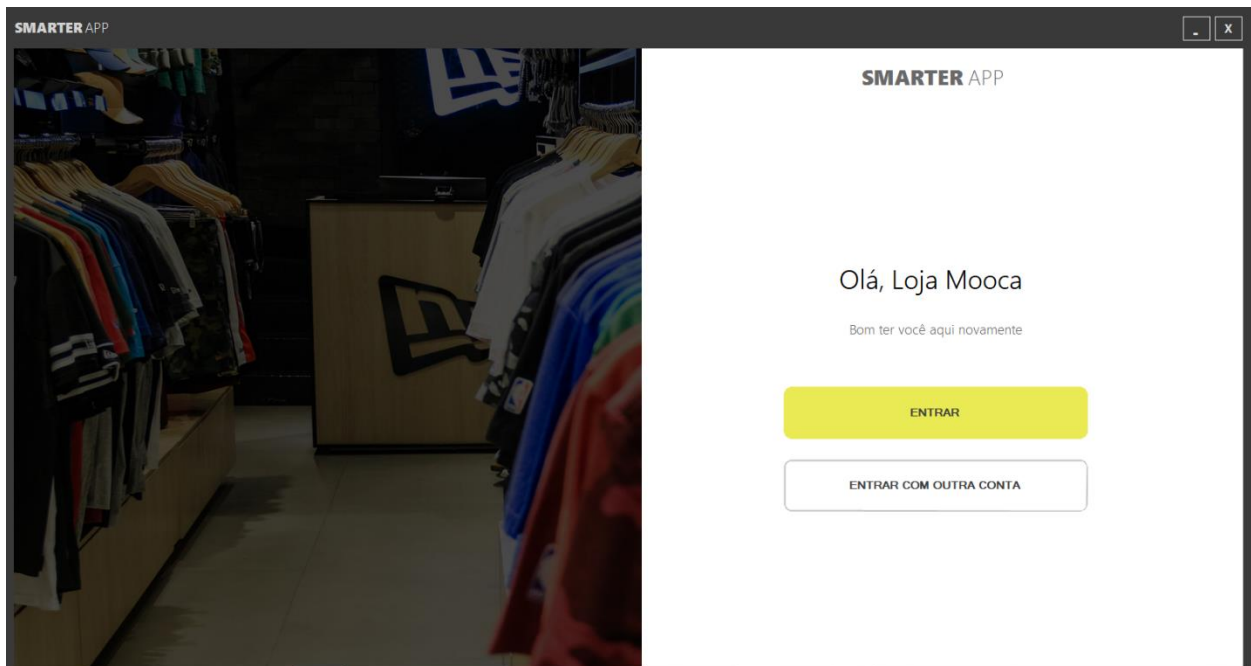



MANUAL OMNI POS LINX - SMARTERAPP

Esse software vai criar o pedido, cliente, endereço, dados de pagamento e logística 100% automático, ao toque de um botão e integrar no LINX ERP. Evitando assim erros ou trabalhos manuais.

- Loja com o usuário da loja, usando a dupla autenticação.
- Na tela de pedidos, ou clica em visualizar ou importar pedido para o Linx.
- Tela de consulta dos últimos pedidos omnichannel na loja.

Tudo bem simples...





Informe o código de segurança que você recebeu por e-mail ou SMS

1	2	3
4	5	6
7	8	9
0	←	

LIMPAR CÓDIGO

VALIDAR CÓDIGO

ENTRAR COM OUTRA CONTA

Loja Mooca

Integrar Pedido

Últimos Pedidos

Selecione o Vendedor

Selecione um vendedor...

Selecione o Gerente

Selecione um Gerente...

Informe o número do pedido do site que deseja importar ou visualizar

123456

Visualizar

Importar

Loja Mooca

Integrar Pedido


Últimos Pedidos

Lista dos últimos pedidos da loja

Pedido Site	Ticket Linx	Data	Cliente	Transportadora
879220		01/08/2023 15:02	Camilly Alaibon	O Cliente Retira
878917	Loja_216_878917	31/07/2023 07:38	Marco Duro	Lalamove Tecnologia
878845	Loja_216_878845	30/07/2023 17:33	Fabio Henrique Garcia	Lalamove Tecnologia
878510	Loja_216_878510	28/07/2023 15:10	Lucas Stradiotto	Lalamove Tecnologia
878316		27/07/2023 14:37	Bruno Alves	Lalamove Tecnologia
877960	Loja_216_877960	25/07/2023 15:39	Gabriel Bufalari	Lalamove Tecnologia
877623		23/07/2023 17:52	Caroline Moliterno	Lalamove Tecnologia
877379		21/07/2023 19:07	Jéssica Maldonado	O Cliente Retira
877248	Loja_216_877248	20/07/2023 18:36	Guilherme Dummer	O Cliente Retira
877026	Pedido_loja_877026	19/07/2023 15:46	Kleverson Nascimento	O Cliente Retira
876865	Loja_216_876865	18/07/2023 15:34	Camila Souza	Lalamove Tecnologia
876580	00017873	17/07/2023 12:59	Gardénia Oliveira	Lalamove Tecnologia
878459	Loja_216_878459	17/07/2023 10:06	João Paulo Gomes De Liveira	Lalamove Tecnologia
876669	00017883	16/07/2023 23:13	Valeria Pereira Adelino	Lalamove Tecnologia
876473	-3	16/07/2023 21:10	Rafael Magri	O Cliente Retira
875605	-263448	12/07/2023 07:49	marcelo gondarez	Lalamove Tecnologia
875231	-263074	10/07/2023 17:45	ISABELE LETICIA LOPES	Lalamove Tecnologia
874839	-262687	08/07/2023 14:20	Guilherme Haji	Lalamove Tecnologia
874777	-262639	07/07/2023 22:55	Leonardo Ferreira Arakaki De Oliveira	O Cliente Retira
874784	-262623	07/07/2023 22:06	LEONARDO MARTINS	O Cliente Retira
874711	-262550	07/07/2023 15:57	Ariane Santos	Lalamove Tecnologia

No LINX POS fazer esses passos:

1° Passo: LinxPos aberto, tela inicial:



2º Passo: Para acessar o modo Consulta de vendas, é necessário entrar com o Gerente.



Passo 3:

The image shows the 'Consulta de vendas' screen in the LINXPOS system. The screen is divided into several sections. On the left, there are input fields for 'Data', 'De', 'até', 'Data atual', 'Nº Ticket', 'Código/CPF', and 'Cliente'. A red callout 'Limpar a data' points to the 'Data' field. A red callout 'Consultar o ticket' points to the 'Nº Ticket' field. A red callout 'Marcar o Ticket' points to the 'Data' field. On the right, there is a section for 'Emissão de nota fiscal' with radio buttons for 'Venda', 'Troca', 'Cancelamento', and 'Apuração de IPI'. A red callout 'Marcar opção de venda' points to the 'Venda' radio button. Below the input fields, there is a table with columns: 'Data', 'Terminal', 'Ticket', 'Cliente', 'Quantidade', 'Valor total', 'COO / CF-E', 'NF venda', 'NF troca', 'NF canc.', 'NF IPI', 'NF vinculada', and 'Ticket Presente'. A red callout 'Marcar o Ticket' points to the 'Data' column of the table. The table contains one row of data: '01/05/2023', '002', '00065920', '(nulo)', '2', '269,85', '062487', '(nulo)', '(nulo)', '(nulo)', '(nulo)', '(nulo)', '(nulo)'. There is also a 'Filtros' button at the top left and a printer icon at the top right.

Passo 4

Nova nota fiscal

Nota fiscal de venda
 Selecione a natureza da operação para essa nota fiscal.

Natureza: **5102** Digitar a natureza 5102

VENDAS DE PRODUTOS

Tipo de operação: **190**

OPERAÇÃO JÁ REGISTRADA EM E.C.F.

Venda
 Troca
 Cancelamento
 Apuração de IPI

Marcar todas trocas sem venda origem referenciadas

Passo:5

Nota fiscal de produtos vendidos

Natureza: **5102** VENDAS DE PRODUTOS **190** Série: **12** NFE LOJA

Destinatário:

Tipo: Cliente de varejo Filial Fornecedor Cliente de atacado Outro

Código: **41424434882** DANIEL MANZONI Nota fiscal:

Cabeçalho Destinatário Transportadora Itens fiscais Impostos Observações Nota fiscal eletrônica Notas Referenciadas

Valor total dos itens: **90,86** Emissão: **03/08/2023 00:00** Saída: **03/08/2023 00:00** Finalidade Emissão: NF-e Normal

Encargos: **0,00** % **0,00** + Quantidade total: **1** Recebimento Indica Presença Comprador: Presencial

Descontos: **0,00** % **0,00** - Consumidor final

Subtotal: **90,86** Volumes: **1** Tipo de frete: Sem frete

Frete: **0,00** + **1** Tipo de volume:

Seguro: **0,00** + Fator: **1,00** Peso bruto: **0,200**

Impostos agregados: **0,00** Peso líquido: **0,200** x **1,00** = **0,200**

Valor líquido da nota: **90,86**

Grupo	Imposto (ID)	Imposto (descrição)	Base de cálculo	Valor do imposto
Total	1	ICMS	90,86	16,35
	2	IPI	0,00	0,00
	5	PIS	74,51	1,23
	6	COFINS	74,51	5,66

Preencher o volume e depois enviar a NF-e.