

POWER BI

- Danışmanlık
- Eğitim
- Destek

POWER BI EĞİTİMİ & DANIŞMANLIĞI


RETAIL STORE DASHBOARD

Kategorilere Göre Satışlar



29.516K ₺

Kadın



40.112K ₺

Erkek



722K ₺

Çocuk

71.859K ₺

Tüm Yıllar Ciro

27.501K

LastYear

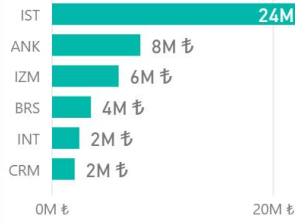
44.358K

ThisYear

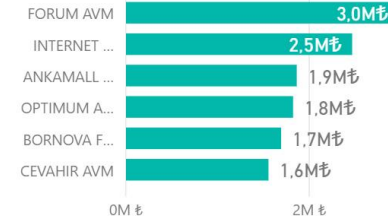
%61

Büyüme

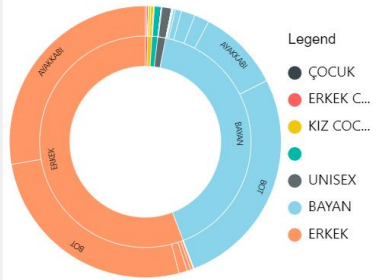
Şehre Göre Satışlar



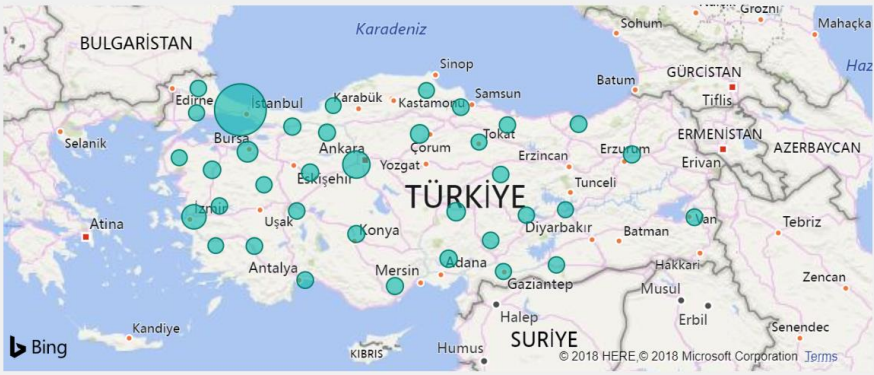
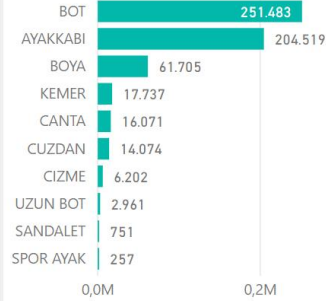
Mağazaya Göre Satışlar



Ürün ve Cinsiyet Bazlı Satış Gru...



Miktara Göre Top 10 Ürün



PERAKENDE

Satış datalarını incelediğimiz bu raporda ilgili şirkete satışları ile ilgili çeşitli farkındalıklar sağladık. Şehirlerin tüketim hacmini, mağazaların satış hacmini ve ürünlerin satışlarını kolayca ölçümleyecek duruma getirerek hangi şehre, mağazalara ve ürünlere yatırımlar yapılması gerektiğine dair öngörü kazandırdık.

POWER BI EĞİTİMİ & DANIŞMANLIĞI

SATIŞ DANIŞMANI

Tarih Aralığı

4/1/2021

4/30/2021

Şirket Adı

Tümü

Satış Kanalı

Tümü

Bölge & Mağaza

Tümü

Brand

Tümü

Category

Tümü

Product Type

Tümü

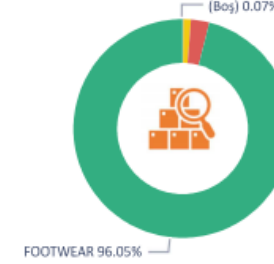
Sezon

Tümü

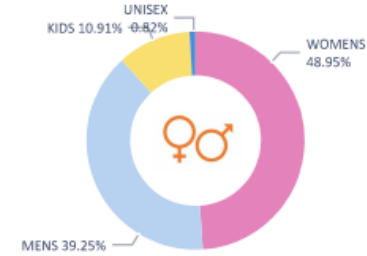
Mağaza Satış Personeli Başarı Drumu

Mağaza Adı	Adet	Ciro	Ciro Payı %	İndirimli Ciro%	İndirimsiz Ciro %	Tekstil Ciro%	Müş.Say.	F.Λ
IST ISTIKLAL	107,053	39,090,616 ₺	5.94%	8%	92%	2.94%	72,102	
IST CEVAHIR	92,165	33,076,855 ₺	5.03%	8%	92%	2.77%	62,384	
IST VIAPORT	111,352	30,814,142 ₺	4.68%	42%	58%	1.87%	71,285	
IST ISTINYEPARK	84,459	30,151,063 ₺	4.58%	7%	93%	1.97%	52,515	
IST FORUM	71,872	28,047,185 ₺	4.26%	8%	92%	2.07%	50,812	
IST OPTIMUM	105,431	27,735,268 ₺	4.22%	46%	54%	1.88%	68,047	
IST MARMARAPARK	64,084	25,180,025 ₺	3.83%	9%	91%	3.13%	42,408	
IZMIR OPTIMUM	81,681	23,618,159 ₺	3.59%	39%	61%	1.82%	54,207	
IST MARMARA FORUM	59,539	22,948,803 ₺	3.49%	8%	92%	3.16%	39,101	
ANK CEPA	57,369	22,543,395 ₺	3.43%	8%	92%	2.15%	36,172	
IZMIT OUTLET	87,335	21,832,602 ₺	3.32%	53%	47%	2.84%	50,227	
IST SASKINBAKKAL	47,611	19,347,176 ₺	2.94%	10%	90%	3.97%	29,964	
IZM FORUM	48,011	18,699,742 ₺	2.84%	9%	91%	3.42%	29,178	
Tüm Mağazalar	1,935,707	658,587,902 ₺	100.00%	19%	81%	2.71%	1,111,591	1,111,591

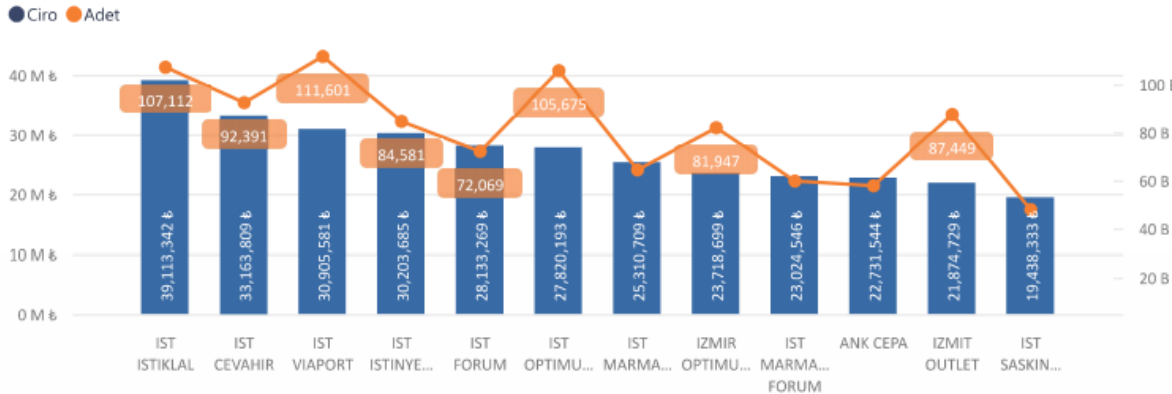
Kategori Bazında Satışlar



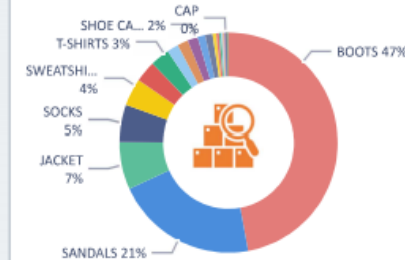
Gender Bazında Satışlar



Satış Danışmanı - Ciro & Adet



Product Type (Other) Dağılımı



POWER BI EĞİTİMİ & DANIŞMANLIĞI

TAHMİNİ CİRO

Tarih Aralığı

4/1/2021

4/30/2021

Şirket Adı

Tümü

Satış Kanalı

Tümü

Bölge & Mağaza

Tümü

Mağaza Konsepti

Tümü

Category

Tümü

Hedef & Gerçekleşme (Ay Sonu Tahmini)



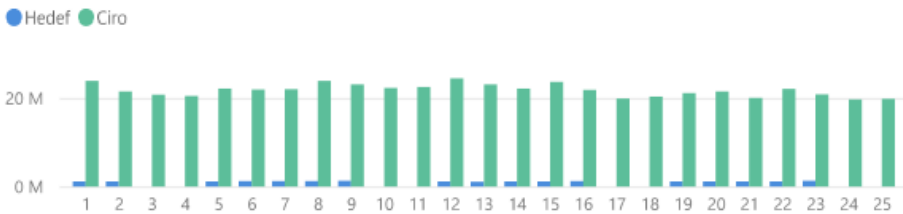
Hedef & Gerçekleşme
(Ay Sonu Tahmi %)

2627.00%

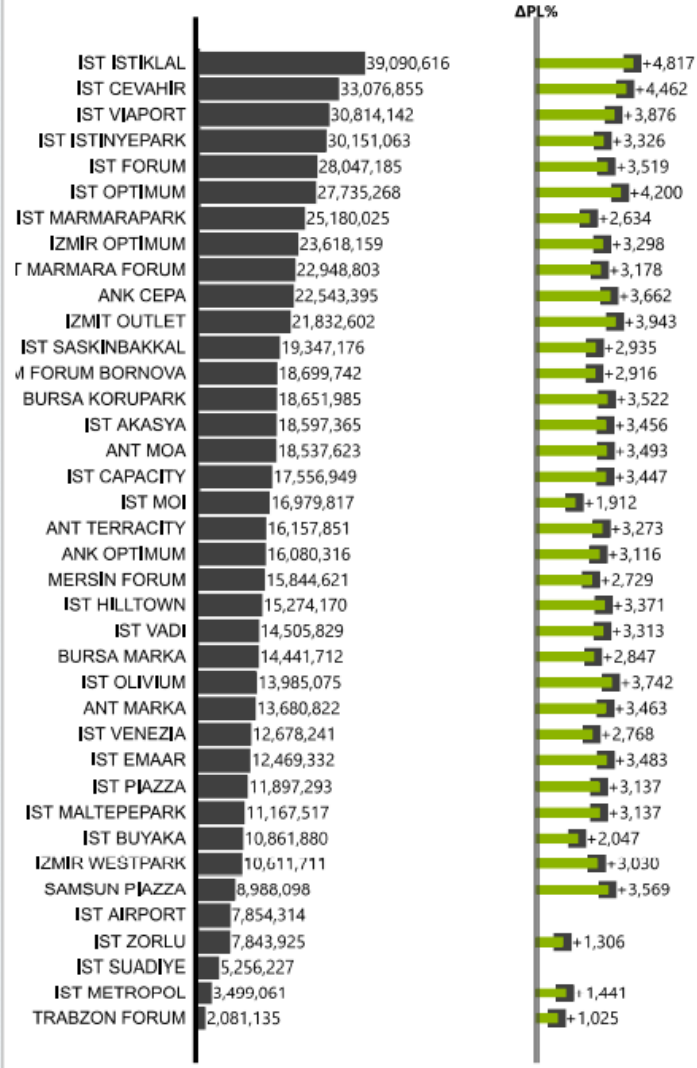
Mağaza Bazında Hedef - Gerçekleşme - Ay Sonu Tahmini

Mağaza Adı	Ciro	Aylık Hedef	Aylık Hedef Ger.%	Gerçekleşen Gün Hedef	Gerçekleşen Gün Hedef %
ANK CEPA	22,543,395 ₺	775,000	2908.83%	599,250	72.50%
ANK OPTIMUM	16,080,316 ₺	650,000	2473.89%	500,000	66.56%
ANT MARKA	13,680,822 ₺	500,000	2736.16%	384,000	68.34%
ANT MOA	18,537,623 ₺	660,000	2808.73%	516,000	70.90%
ANT TERRACITY	16,157,851 ₺	620,000	2606.11%	479,000	61.28%
BURSA KORUPARK	18,651,985 ₺	675,000	2763.26%	515,000	68.99%
BURSA MARKA	14,441,712 ₺	640,000	2256.52%	490,000	72.98%
IST AIRPORT	7,854,314 ₺	0	0.00%	0	
IST AKASYA	18,597,365 ₺	675,000	2755.17%	523,000	31.50%
IST BUYAKA	10,861,880 ₺	650,000	1671.06%	506,000	69.30%
IST CAPACITY	17,556,949 ₺	600,000	2926.16%	495,000	68.71%
IST CEVAHİR	33,076,855 ₺	925,000	3575.88%	725,000	82.28%
IST EMAAR	12,469,332 ₺	450,000	2770.96%	348,000	61.99%
IST FORUM	28,047,185 ₺	1,000,000	2804.72%	775,000	87.54%
Toplam	658,587,902 ₺	25,070,000	2627.00%	19,405,250	75.38%

Günlük Hedef - Gerçekleşme Grafiği



Mağaza Bazında Hedef - Gerçekleşme - Ay Sonu Tahmini



TAHMİNİ CİRO

Ciro tahminlerinin yapıldığı bu raporda bölge, mağaza, kategori bazında hedef gerçekleşen tahminlerinde de öngörü sağladık.

POWER BI EĞİTİMİ & DANIŞMANLIĞI

PERAKENDE MÜŞTERİ

Tarih Aralığı

4/1/2021

4/30/2021

Şirket Adı

Tümü

Satış Kanalı

Tümü

Bölge & Mağaza

Tümü

Brand

Tümü

Category

Tümü

Product Type

Tümü

Sezon

Tümü

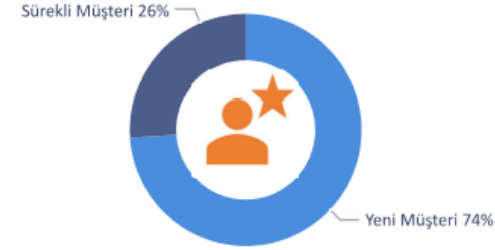
Perakende Müşteri Satışları

Müşteri Kodu	Adet	Ciro	İndirim %	FS (Net)	FS (İade)	ATV	SPT.D.	
+	17,401	2,291,039 ₺	223%	14,944	1,757	153 ₺	1.16	
+	1-4-319340	848	193,352 ₺	13%	581	17	333 ₺	1.46
+	1-4-356509	396	91,820 ₺	12%	268	12	343 ₺	1.48
+	1-4-168042	404	82,477 ₺	100%	154	52	536 ₺	2.62
+	056	298	60,395 ₺	45%	227	6	266 ₺	1.31
+	1-4-180817	258	59,195 ₺	98%	88	25	673 ₺	2.93
+	1-4-723971	527	56,984 ₺	233%	77	13	740 ₺	6.84
+	1-4-438568	392	52,161 ₺	174%	28	1,863 ₺	14.00	
+	1-4-1336606	71	49,651 ₺	9%	42	40	1,182 ₺	1.69
+	1-4-349881	202	48,521 ₺	37%	-1	13	-48,521	-202.0
+	1-4-1147618	133	46,640 ₺	12%	110	5	424 ₺	1.21
+	1-4-980641	235	44,618 ₺	108%	22	2	2,028 ₺	10.68
+	1-4-437795	340	39,337 ₺	232%	62	3	634 ₺	5.48
+	Toplam	1,935,707	658,587,902 ₺	19%	1,434,714	217,174	459 ₺	1.35

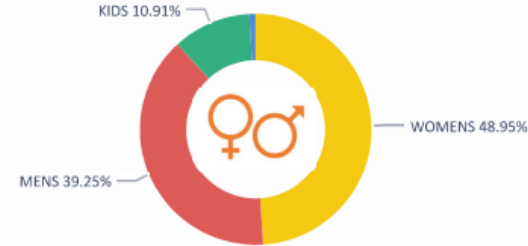
Hiyerarşi Bazında Satışlar

Mağaza Adı	Adet	Ciro	İndirim %	FS (Net)	FS (İade)	UPT	ATV	
+	57,369	22,543,395 ₺	8%	44,598	9,663	1.29	505	
+	58,766	16,080,316 ₺	45%	44,780	7,179	1.31	359	
+	51,191	13,680,822 ₺	43%	37,851	4,942	1.35	361	
+	69,949	18,537,623 ₺	42%	51,036	5,184	1.37	363	
+	45,883	16,157,851 ₺	8%	32,797	5,134	1.40	493	
+	48,160	18,651,985 ₺	8%	37,799	6,459	1.27	493	
+	37,896	14,441,712 ₺	9%	28,967	5,385	1.31	499	
+	19,740	7,854,314 ₺	5%	14,471	158	1.36	543	
+	51,447	18,597,365 ₺	8%	37,777	6,723	1.36	492	
+	29,236	10,861,880 ₺	9%	22,908	4,434	1.28	474	
+	45,503	17,556,949 ₺	8%	34,975	7,302	1.30	502	
+	92,165	33,076,855 ₺	8%	64,371	8,143	1.43	514	
+	Toplam	1,935,707	658,587,902 ₺	19%	1,434,714	217,174	1.35	459

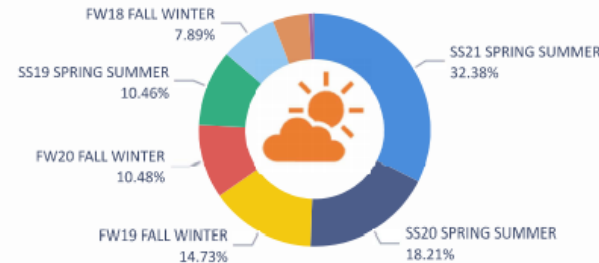
Müşteri Analizi



Gender Satış Analizi



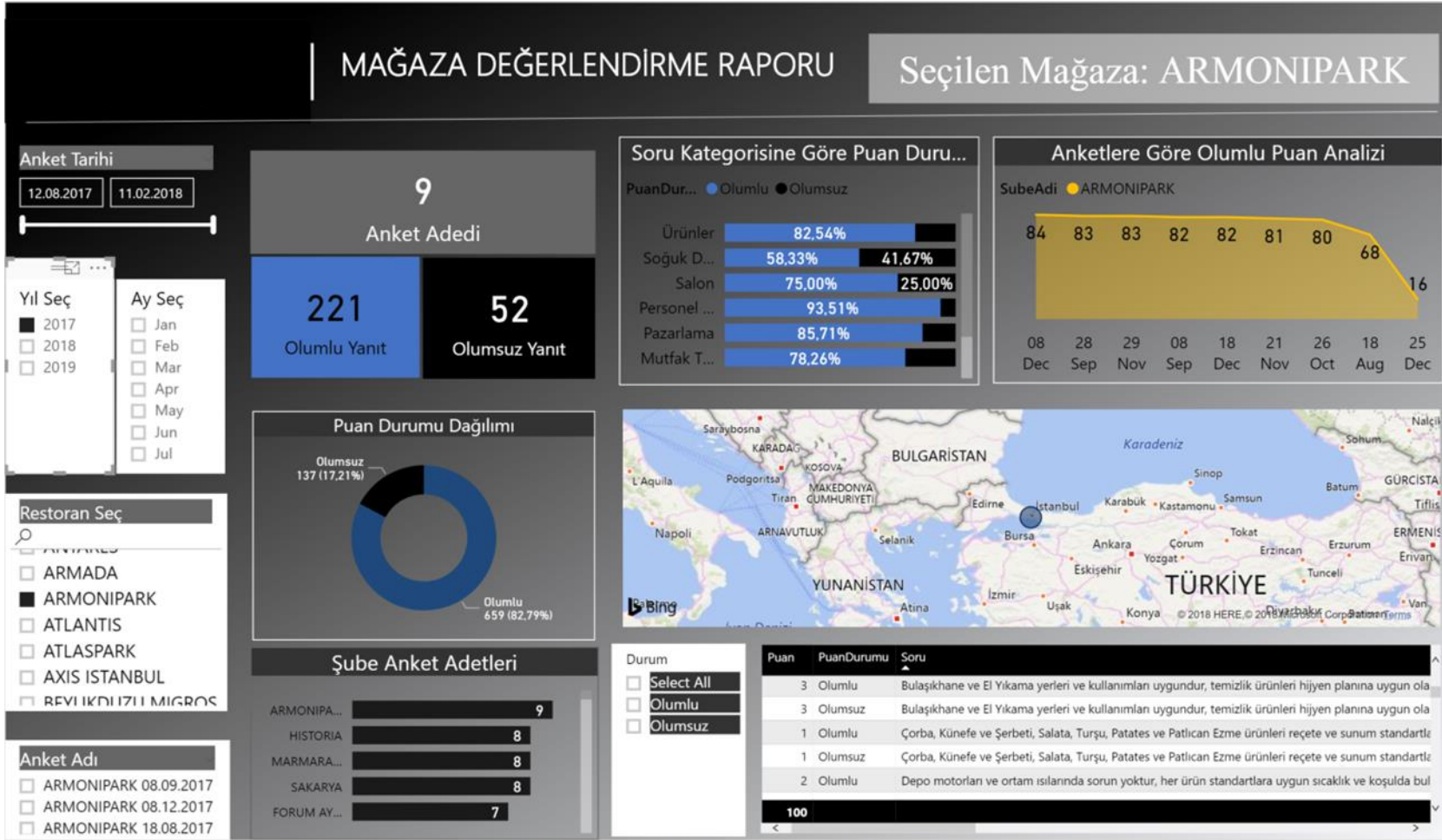
Sezon Satış Analizi



MÜŞTERİ TAKİBİ

Bu raporda şirket müşterilerinin durumunu analiz edildi. Müşteri kazanım durumunu bularak şirketin mevcut durumu hakkında fikir birliğine varıldı. Bu rapordan çıkan sonuçlar ile müşteriler ile ilgili çeşitli atılım planlarının başlatılması sağlandı.

POWER BI EĞİTİMİ & DANIŞMANLIĞI



MAĞAZA DEĞERLENDİRME

Mağaza zincirleri olan şirketler için tasarlanan bu raporda belirli kriterlere göre mağazaların aldıkları puanları ve yorumları **güncel** olarak yansıttık. Çeşitli filtrelemeler ile bu puanların zaman içindeki değişimlerini tüm mağazalar veya **spesifik** bir mağaza bazında görülmesini mümkün kılarak **değerlendirmenin kapsamını genişletmeyi hedefledik.**

POWER BI EĞİTİMİ & DANIŞMANLIĞI



ANKET

Bankaların geliştirdiği mobil uygulamalardan **memnuniyet düzeyi ölçen** bir anket sonucu Power BI raporuna yansıtılmıştır. Bununla birlikte hem ankete katılanların dağılımları ölçümlenebilirken, elde edilen cevaplara göre uygulamalar ile ilgili kolaylıkla **derecelendirme yapıp** uygulamaları sıralayabilirsiniz.



Raporu webde görüntülemek için tıklayınız

POWER BI EĞİTİMİ & DANIŞMANLIĞI

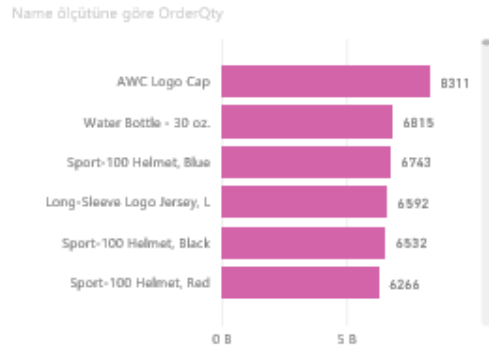


İZİN TAKİBİ

Şirketteki izinleri **takip etmek** üzere dizayn edilen bu dashboardla şirketinizde kimlerin hangi günler izin aldığını, bu izinlerin saatlik mi günlük mü olduklarını belirten ilgili **kategorizeştirme**, **açıklamalarını**, izin sebeplerini ve izin **detaylarına iniş hızlı bir şekilde yapılabilir.**




POWER BI EĞİTİMİ & DANIŞMANLIĞI



OrderQty by Special Offers and Year

Microsoft Power BI

< 2 / 5 >



ADVENTURE WORKS

Adventure Works veri tabanı ile **baştan uca ürün, satış, müşteri, çalışılan ülkeler** bacağında analiz gerçekleştirilebilir. Şirketin daha ileri gitmesi için çeşitli sorulara cevap veren bu dashboardla aksiyonlar **doğru noktalarda alınır.**



YORUMLAR

“Genel olarak örneklerle ilerlemek çok yararlıydı. Çok az fikrim olmasına rağmen programa baya hakim oldum eğitim sonunda.”



“Eğitimcinin hem konulara hakimiyeti hemde tüm katılımcılarla bire bir ilgilenmesi gerçekten çok yararlıydı. Örnekler üzerinden konuları anlatması çok faydalı oldu.”



“Keyifli ve eğitici bir eğitim oldu, teşekkür ederiz.”

