



Microsoft
Dynamics 365

Expositores

- Freddy Fonseca.
- Arquitecto Solución Dynamics 365.
- Lady Cossio.
- Sales Manager CENAM

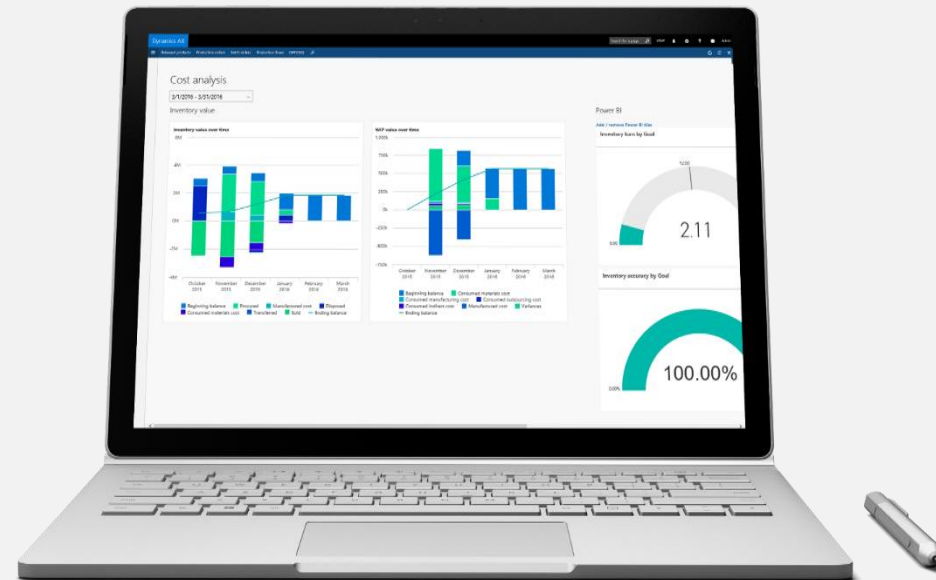




Agenda

- Generalidades Dynamics 365 – Operaciones

Dynamics 365 Operaciones

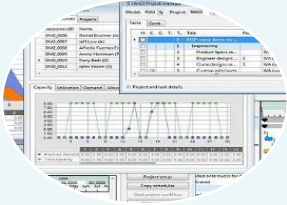


¿Qué es Dynamics 365 Operaciones ?

Microsoft Dynamics 365 Operaciones es un software de planificación de recursos empresariales global (ERP) multi-idioma, multi-moneda y específico de la industria.

Microsoft Dynamics AX soporta procesos operativos y administrativos para organizaciones de manufactura, minoristas, industrias de servicios y el sector público. Entre sus capacidades se encuentran la gestión financiera, la gestión de recursos humanos (GRH), la fabricación, la gestión de la cadena de suministro (SCM), la gestión de proyectos y la contabilidad, la información comercial y de inteligencia comercial (BI).

Dynamics 365 Operaciones



Gestión Financiera

- Contabilidad General
- Gestión de pagos y cobros
- Control de Activos Fijos
- Gestión de bancos y tesorería
- Consolidación y servicios compartidos
- Planificación y control de Presupuestos
- Gestión del cumplimiento



Compras y Abastecimiento

- Compras directas e indirectas
- Solicitudes de compras
- Gestión de relaciones con Proveedores
- Portal de auto-servicio del Proveedor



Gestión Cadena de Suministro

- Gestión de Inventarios
- Gestión de almacenes multi-sitio
- Compromiso de pedidos
- Planificación de la Distribución
- Gestión de Calidad
- Gestión de Almacenes
- Administración de Transportes



Ventas Servicios y Mercadeo

- Automatización FVV y Mercadeo
- Gestión de Oportunidades
- Gestión de Casos y Ventas
- Gestión de Servicios
- Conector con MS Dynamics CRM

Dynamics 365 Operaciones



Gestión Capital Humano

- Gestión del personal
- Gestión de Talento
- Gestión de la fuerza de trabajo
- Gastos y Viajes



Contabilidad de Proyectos

- Contabilidad y facturación de Proyectos
- Gestión de subvenciones
- Control de costes de proyectos
- Estructura de descomposición del trabajo
- Interoperabilidad con MS Project



Fabricación

- Modelos de Producción: por procesos, lean.
- Configuración listas de materiales.
- Configuración rutas de producción.
- Costeo por orden de producción.
- Administración de recursos por Planta de producción.



Retail

- Punto de Venta (POS)
- Gestión de almacén centralizado
- Gestión omni-canal
- Gestión pedidos / procesos de pago
- Merchandising / Gestión de catálogos



Dynamics 365 Operaciones



Administración de transportes

- Administración de Cargas
- Administración de envíos
- Programación de Rutas
- Administración de Transportistas
- Administración métodos de transporte
- Administración Tarifas de carga



Gestión de Almacenes

- Administración de Ubicaciones
- Formatos de ubicación
- Perfiles de ubicación
- Uso equipo móvil transacciones
- Planificación Reabastecimientos
- Administración trabajos de usuarios
- Administración proceso picking



Control Mantenimiento

- Ordenes de Mantenimiento
- Solicitudes de Mantenimiento
- Configuración Planes Preventivos




Nómina

- Administración de Empleados
- Administración grupos de Empleados
- Configuración tipos de salarios.
- Períodos de Liquidación de Nómina.
- Administración de Turnos.
- Administración Grupos de conceptos.
- Administración de Conceptos.
- Administración Ingresos y Retenciones

Dynamics 365 Operaciones



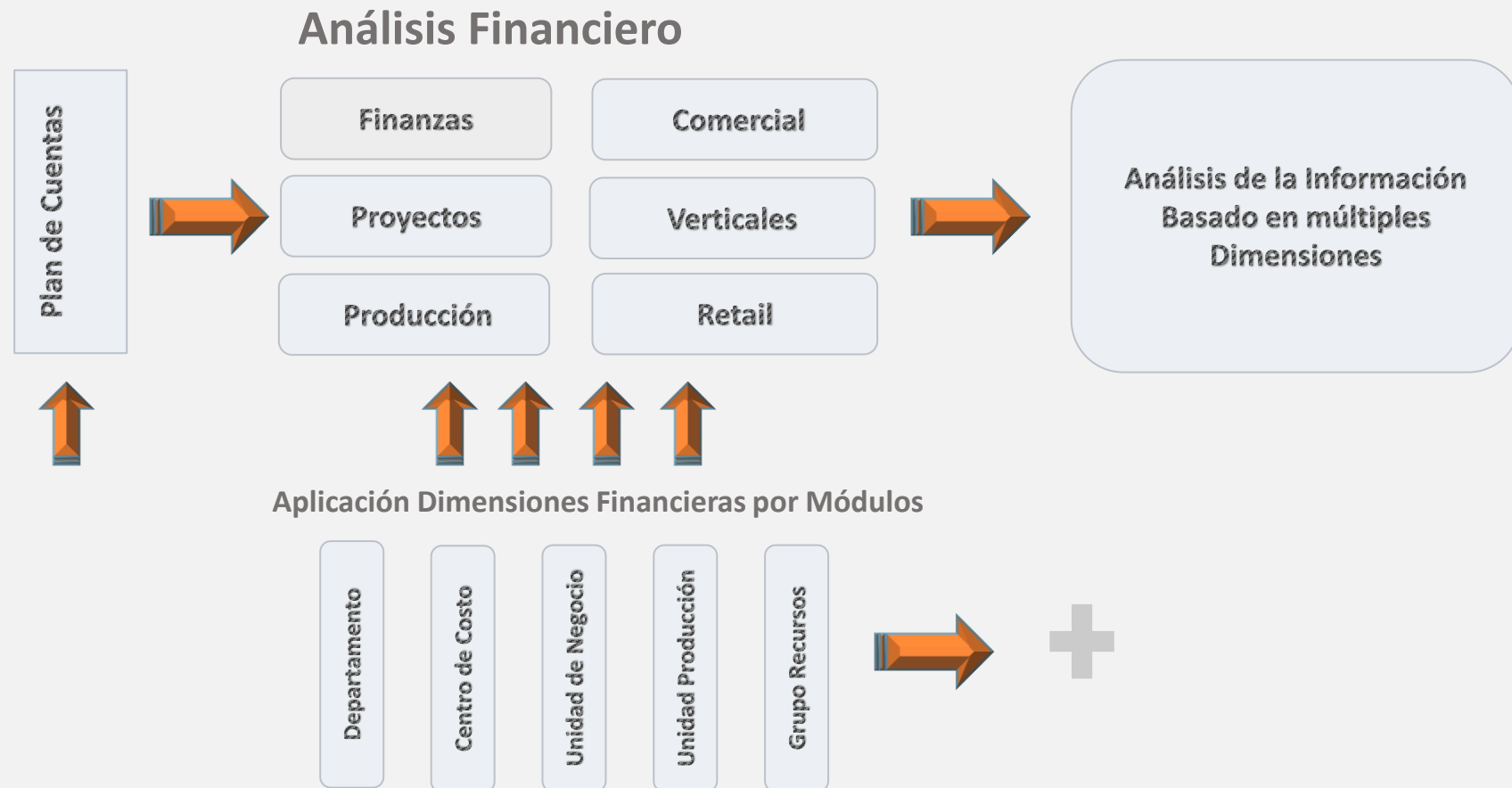
Tendencias Tecnológicas



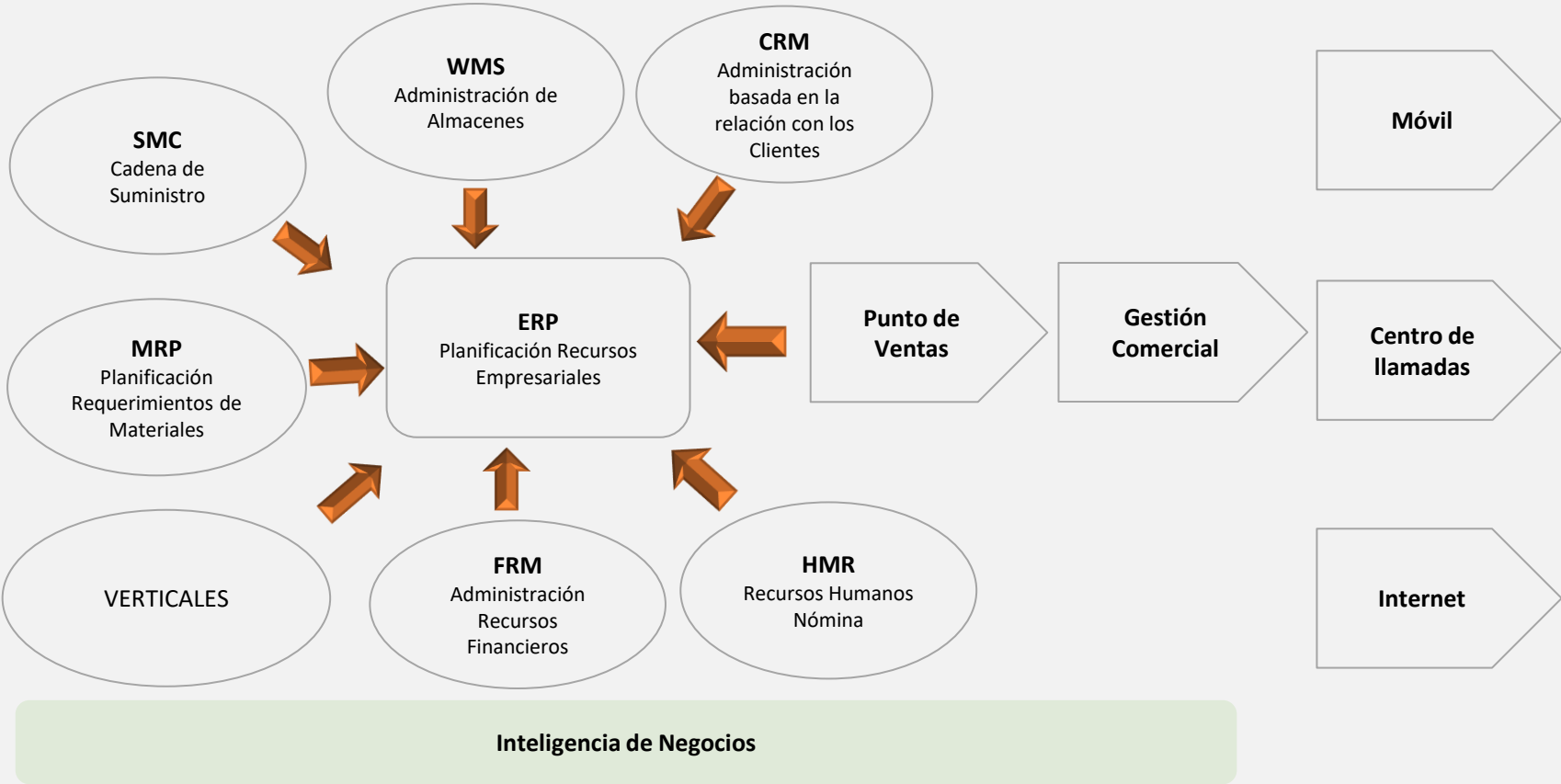
Dynamics 365 Operaciones Integración



Dynamics 365 - integración y análisis basado en Dimensiones



Dynamics 365 Operaciones Integración



Dynamics 365 Operaciones

Área de trabajo

[Personalizar esta página](#)

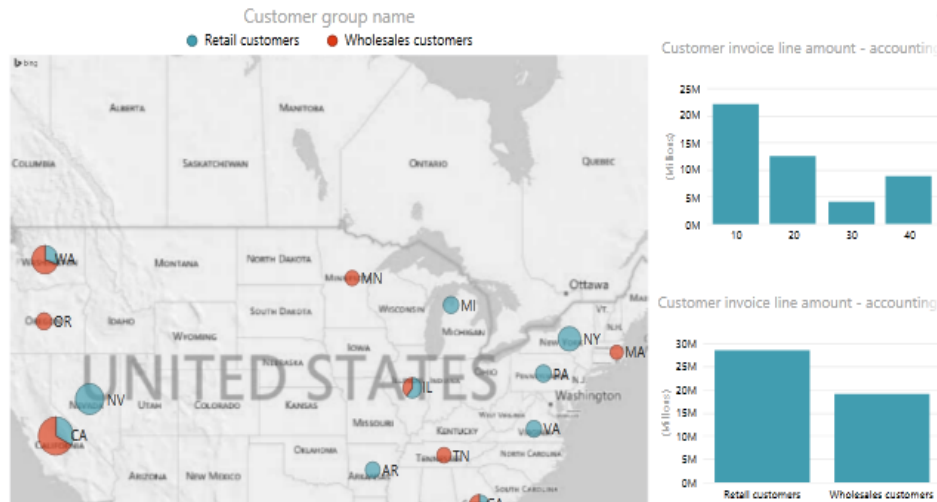
Financial performance

Indicador	Valor	Objetivo	Estado	Tendencia	Ind Avg	Trend	Owner
Gross profit margin	\$50,02	\$50,72	⚠️	↑	38.1	➡️	Vince
EBITDA margin	\$75,25	\$85,28	⚠️	↓	35.0	➡️	Ken
Quick ratio	\$8,43	\$1,00	✅	↓	0.63	➡️	Ken
Inventory turnover	\$8,09	\$0,01	✅	↑	7.51	↓	Karl
Average collection period (DSO)	\$68,50	\$45,10	⚠️	↑	42.0	↑	Phyllis

Agregar KPI Gestionar KPI

Divisa: USD • Empresa: USMF

Sales Performance



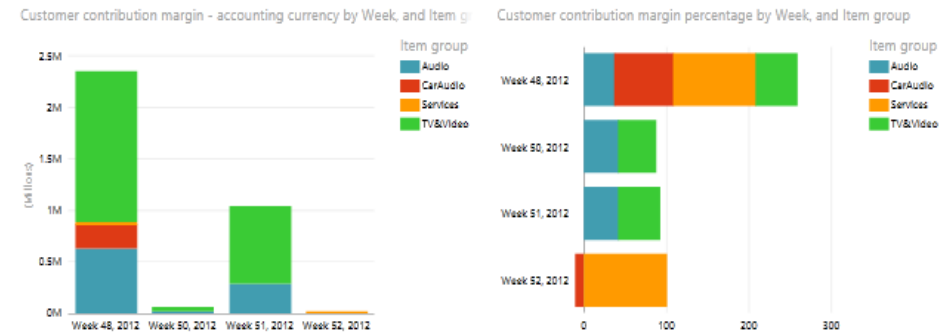
Indicadores de rendimiento de la organización

Indicador	Periodos	Actual	Anterior	Cambiar	Presupuesto	Desviación
Ingresos de ventas netos	P12	\$2.997.070,04	\$4.908.875,56	-38,95 %	\$3.448.503,76	-13,09 %
Coste de bienes vendidos	P12	\$1.497.920,73	\$2.537.437,66	-40,97 %	\$1.803.249,47	-16,93 %
Ganancias brutas	P12	\$1.499.149,31	\$2.371.437,90	-36,78 %	\$1.645.254,29	-8,88 %
Total de gasto de explotación	P12	\$882.496,36	\$788.371,89	11,94 %	\$773.375,04	14,11 %
Ingresos netos	P12	\$374.295,17	\$1.528.503,26	-75,51 %	\$871.879,25	-57,07 %
Open accounts payable	P12	\$599.118,53	\$3.126.925,75	-80,84 %		
Open accounts receivables	P12	\$2.438.109,77	\$5.013.476,73	-51,37 %		
Clientes potenciales nuevos	M12	0	3	-100,00 %		
Oportunidades activas	M12	0	11	-100,00 %		

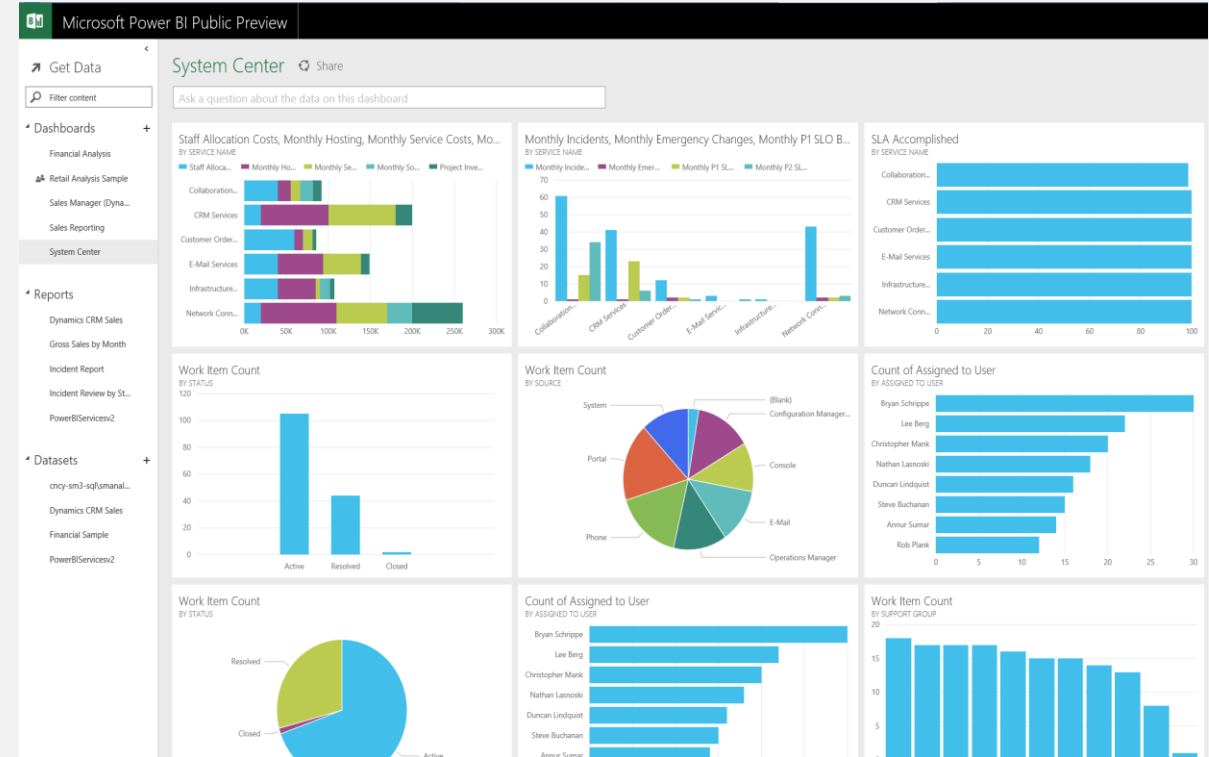
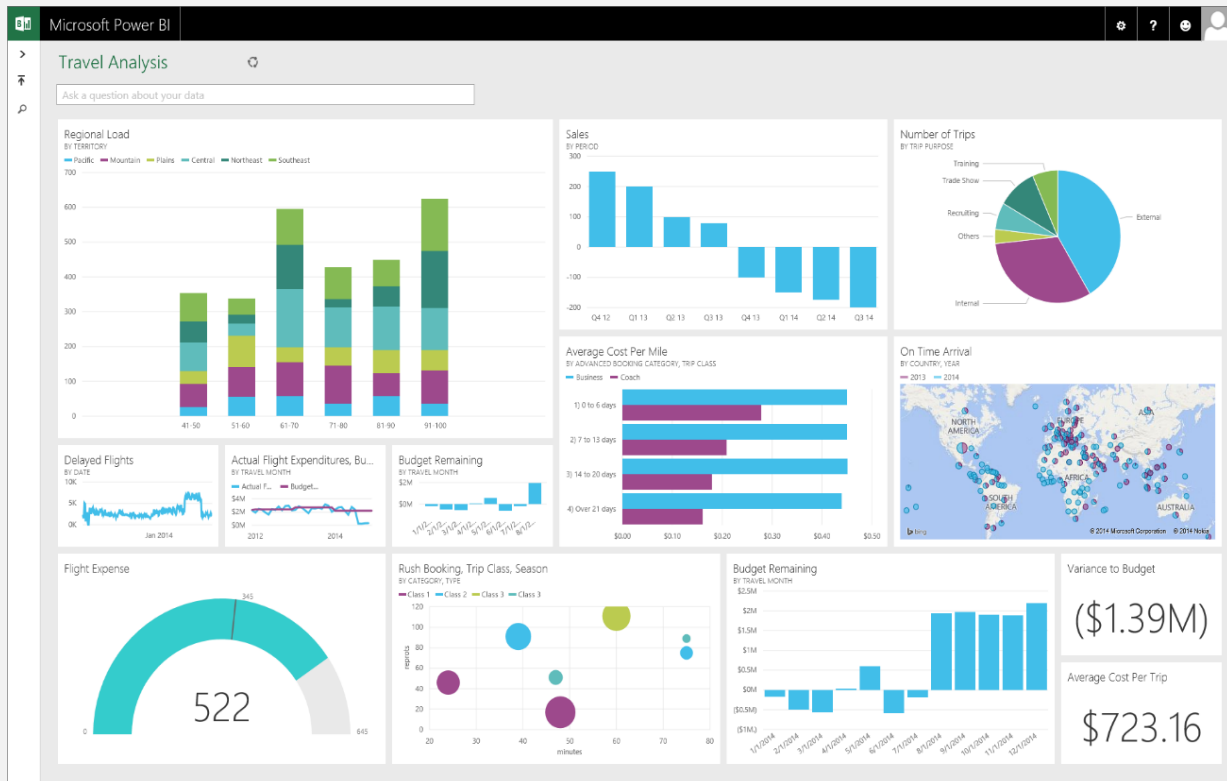
Agregar indicadores Gestionar indicadores

Divisa: USD • Empresa: USMF

Contribution margin



Dynamics 365 Operaciones



Dynamics 365 Operaciones



Dynamics 365 Operaciones



Planifiquemos en conjunto el futuro de su Empresa.

Dynamics 365 Operaciones



Preguntas?

Thank you!



Brazil - Chile - Colombia - Costa Rica - Denmark - Ecuador - Germany - Guatemala - Mexico
Saudi Arabia - Switzerland - United Arab Emirates - United Kingdom - United States