

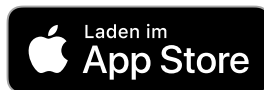
[Lösungen](#) [Anwendungen](#) [Branchen](#) [Unternehmen](#)

[Login](#)

Die Aufmaß-App XR SCAN

[Home](#) > [Lösungen](#) > XR Scan

Einfach digital messen




Wie

funktioniert XR Scan?


XR Scan ist wie all unsere Lösungen auf der [Spacific Solution Platform](#) verankert: Hier erstellen Sie Messaufträge, senden diese an Mitarbeiter, empfangen die Daten als 3D-Modell und können Sie direkt weiterverarbeiten.

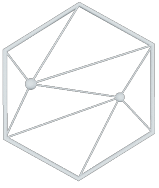
Vor Ort können Sie über die Aufmaß-App digital ausmessen und Raum- bzw. Objektdaten einfach einscannen – über ein smartes Device wie iPhone, iPad oder einem speziellen Measurement-Tool wie der [HoloLens 2](#). Die erfassten Objekte werden an die Cloud gesendet und Ihnen umgehend als 3D-Modell zur Verfügung gestellt – so genau, dass sie für die industrielle Produktion einsetzbar sind. Wenn Sie möchten, binden Sie XR Scan über verschiedene APIs einfach direkt in Ihre Abläufe ein.



 Nur 3 Schritte

Jetzt kostenlos
Aufmaß-App testen





Kein Update mehr verpassen!

Mit unserem kostenlosen Newsletter erfahren Sie als erstes von neuen Features, anstehenden Events und mehr.

Jetzt anmelden



Dennis Ahrens

CEO & Founder



Kontaktieren Sie uns!

Bei Fragen oder Anregungen zu unseren AR-Lösungen stehen wir Ihnen sehr gern zur Verfügung.

E-Mail*

Vorname

Quick Links

[Lösungen](#) [Anwendungen](#)

[Branchen](#) [Unternehmen](#)

[Blog](#) [Kontakt](#)

Folgen Sie uns auf

© 2022 Spacific - Alle Rechte vorbehalten. [FAQ](#) [Rechtliches](#) [Impressum](#)



