

YAVEON

ProBatch 365 Visual Planning

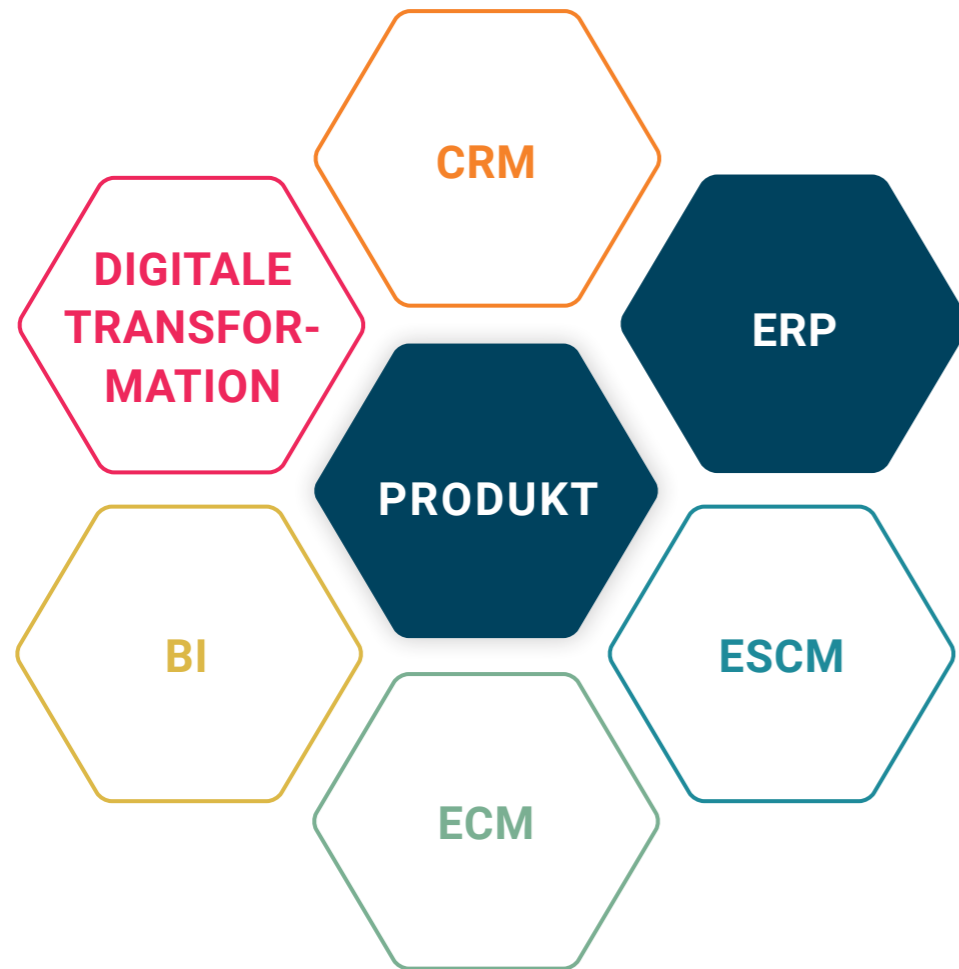
WWW.YAVEON.DE



Microsoft
Partner



ALLES AUF EINEN BLICK



BASIS

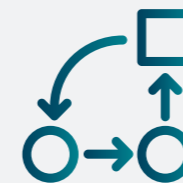
Microsoft Dynamics 365 Business Central

UNTERNEHMENSGRÖSSE

Kleine und mittelständische Unternehmen

BRANCHEN

Chemie, Pharma, Biotechnologie, Kosmetik, Lebensmittel, Medizintechnik



PLANUNG GEGEN
BEGRENZTE KAPAZITÄT



SIMULATION UND
OPTIMIERUNG –
REGELBASIERTE,
PARAMETRISIERBAR UND
NACHVOLLZIEHBAR



DYNAMISCHE
ENGPASSERKENNUNG

WIE FUNKTIONIERT DAS GENAU? IHRE MÖGLICHKEITEN

Vereinfachen und optimieren Sie Ihre Produktionsplanung

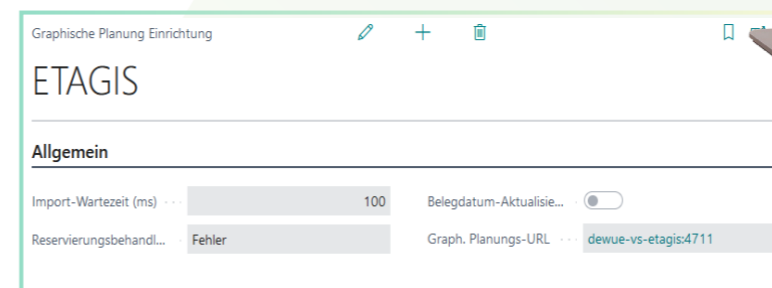
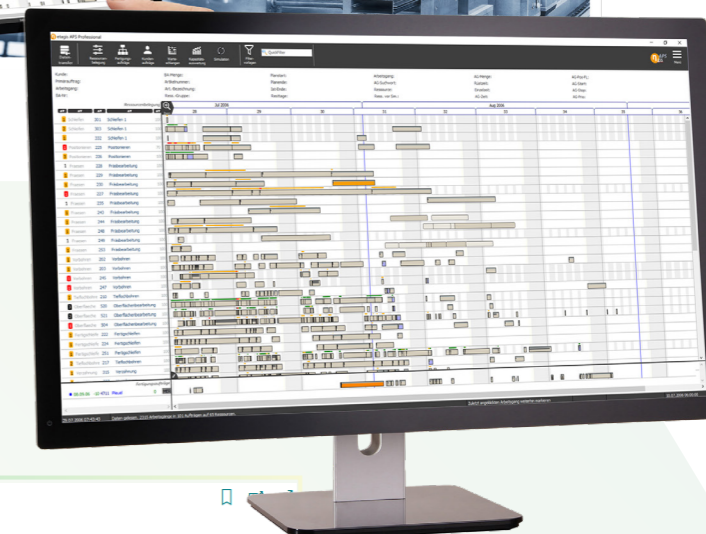
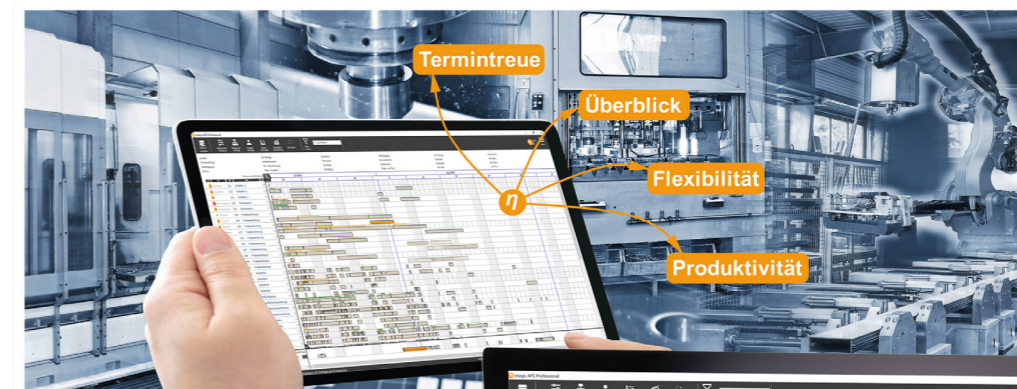
Sie planen eine hohe Anzahl an Fertigungsaufträgen und wünschen sich einen einfacheren Überblick, um effizient arbeiten zu können? Sie müssen kurzfristig umplanen können sowie optimieren und das mit möglichst geringen Auswirkungen und Aufwand? Sie haben vielleicht sogar noch einen Teil Ihrer Daten in Excel und verbringen viel zu viel Zeit mit der Produktionsplanung? Die große optische Plantafel an der Wand - wie früher - war doch viel einfacher? Dann ist die YAVEON ProBatch 365 Visual Planning App genau das Richtige: Sie kombiniert die Vorteile der Microsoft Dynamics 365 Business Central Planung mit der grafischen und interaktiven Produktionsplanungs- und Optimierungssoftware von etagis.

Sie erhöhen dadurch nicht nur die Übersichtlichkeit, sondern optimieren die Planung auch auf Knopfdruck praxistauglich und kontrollierbar. Die intuitive Bedienung vermeidet Fehler, ist effizient und sorgt so für einen schnellen Nutzen bei hoher Benutzerakzeptanz.

Der genaue Blick auf die Möglichkeiten zeigt viele Vorteile: Die grafische Planung mit Darstellung

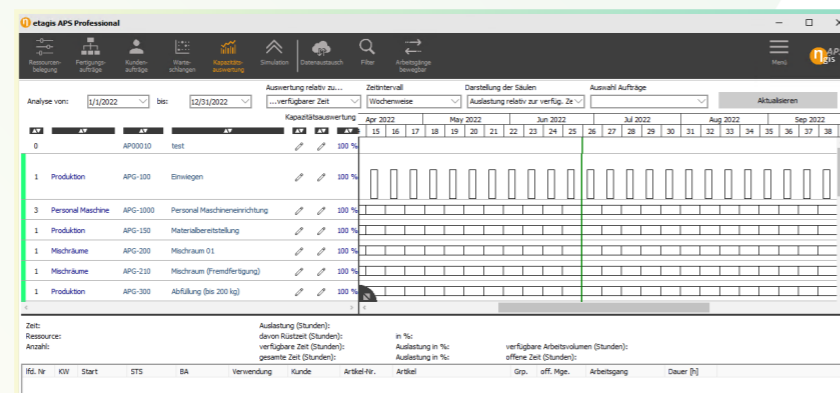
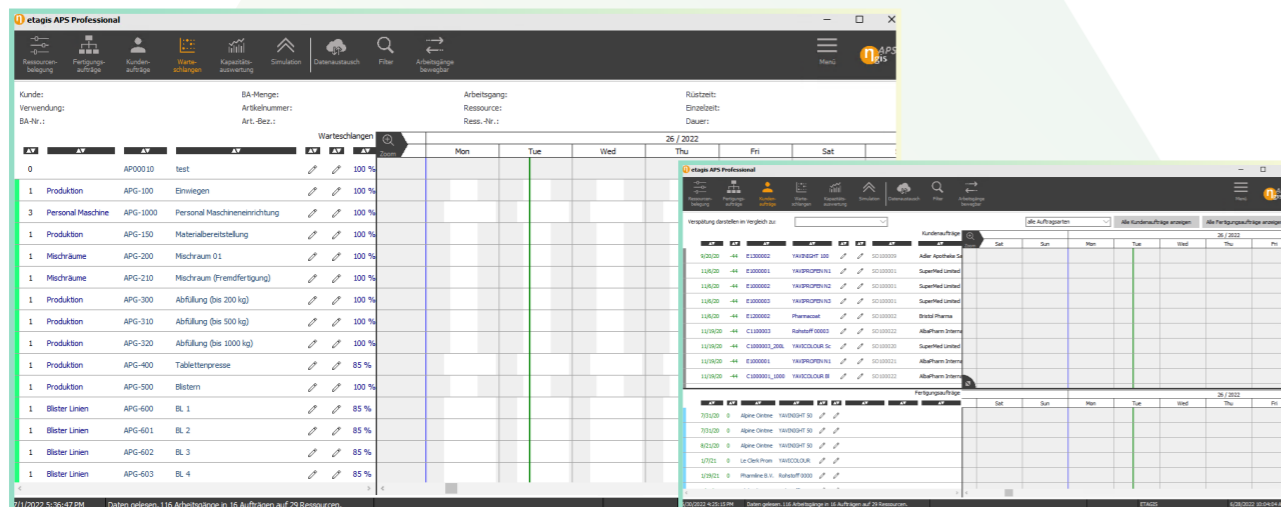
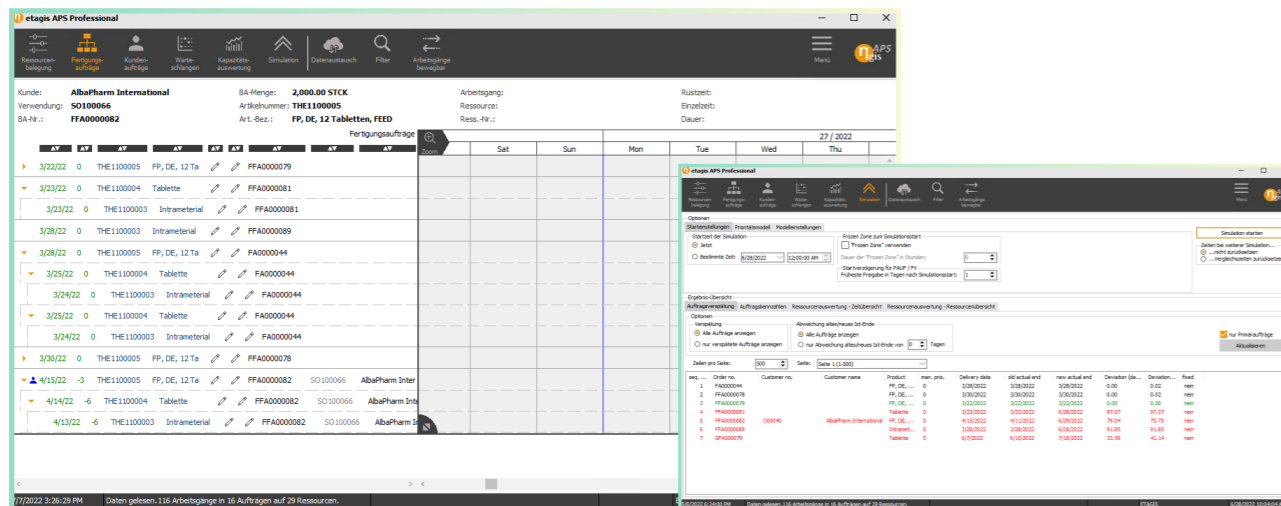
und Bearbeitung der Fertigungsaufträge, Arbeitsgänge, Maschinen, Zeiten und Mitarbeiter. Aber auch solche Funktionen, die Ihre über viele Jahre und Projekte erarbeitete Qualität und Praxistauglichkeit hervorheben. Alles in der App! Warteschlangenanalyse, rot aufgezeigte Deadlines, alternative Maschinenbelegungen, Simulationsplanungen, fixierte Bearbeitungen und vieles mehr. All das ist nur ein kleiner Ausschnitt der Hilfsmittel, die Ihnen Ihren Arbeitsalltag vereinfachen. Excel? Schnee von gestern. Ihr Ergebnis: Sie optimieren die Ressourcenauslastung, reduzieren die Planungsaufwände sowie -fehler und sorgen für die bestmögliche Liefertermintreue bei gesteigerter Produktivität. Technisch gesehen sind die etagis-Planung und Business Central nahtlos miteinander verbunden. Veränderungen in der Plantafel werden in Business Central vollzogen und umgekehrt. Verschieben Sie also z. B. ganze Fertigungsaufträge oder einzelne Arbeitsgänge auf der Plantafel, werden die Microsoft Business Central Daten entsprechend angepasst. Ein Highlight: Zu welchem Zeitpunkt das passiert, liegt allein in Ihrer Hand. So können Sie entweder erstmal in Ruhe simulieren oder Ihre Daten sehr zeitnah aktivieren.

Sie benötigen eine mandantenübergreifende Planung? Sprechen Sie uns an.



Lfd. Nr.	Herkunftsart	Verarbeitun...	Anzahl der Fehler	Referenzsta...	Referenz...	Arbeitsplan... Nr.	Arb...	Kapazitätsart	Arbeitsg...	Nr.	Startzeitpunkt	Endzeitpunkt	Priorität	Risik...
463	Fertigungs...	Manuell (UI)	0	Geplant	GFA0000...	10000	Arbeitsplatz...				29.06.2022 09:57	18.07.2022 20:16	0	
465	Fertigungs...	Manuell (UI)	0	Fest geplant	FA0000044	20000	Arbeitsplatz...				30.06.2022 12:54	01.07.2022 12:00	0	
466	Fertigungs...	Manuell (UI)	0	Fest geplant	FA0000044	30000	Arbeitsplatz...				30.06.2022 11:05	30.06.2022 12:54	0	
467	Fertigungs...	Manuell (UI)	0	Freigegeben	FFA00000...	10000	Arbeitsplatz...				28.06.2022 18:42	30.06.2022 22:38	0	
468	Fertigungs...	Manuell (UI)	0	Freigegeben	FFA00000...	20000	Arbeitsplatz...				27.06.2022 09:00	28.06.2022 18:42	0	
469	Fertigungs...	Manuell (UI)	0	Freigegeben	FFA00000...	30000	Arbeitsplatz...				24.06.2022 16:11	27.06.2022 09:00	0	
470	Fertigungs...	Manuell (UI)	0	Freigegeben	FFA00000...	10000	Arbeitsplatz...				27.06.2022 13:09	28.06.2022 13:23	0	

WIE FUNKTIONIERT DAS GENAU? IHRE MÖGLICHKEITEN



DAS ERWARTET SIE IN ETAGIS:

- ✓ Planung gegen begrenzte Kapazität
- ✓ Simulation und Optimierung – regelbasiert, parametrisierbar und nachvollziehbar
- ✓ Dynamische Engpasserkennung
- ✓ Alternative Planungssichten, z.B. Vertriebsicht, Auslastung, Ressourcensicht
- ✓ Berücksichtigung von Abhängigkeiten in Auftragsnetzen einschließlich Einkaufsartikeln und Lohnfertigung
- ✓ Nutzung alternativer Ressourcen
- ✓ Frozen-Zone und Berücksichtigung von Fixierungen
- ✓ Unterstützung bei einer manuellen Planung durch Fang-Funktionen
- ✓ Frei konfigurierbare Informationsanzeige und Suchfunktionen
- ✓ Vorgaben durch manuelle Gruppierungen und Prioritäten
- ✓ Und vieles mehr...



YAVEON PROBATCH 365 BASE APP

Überzeugt.

Aber war da nicht noch was mit einer Überraschung?

Genau, die YAVEON Base-App:

Sie ist mehr als eine Basis, sie ist ihr Fundament.

Richten Sie Ampelregeln für Tabellen ein

Rot, gelb, grün – das Ampel-Prinzip ist bekannt.

In der Base App nutzen Sie die Farben, um Ihre Arbeit mit optischer Unterstützung zu erleichtern. Ampel-Regeln, die anhand von Werten die Bilder verändern, definieren Sie selbst.

So legen Sie beispielsweise fest, dass vollständig ausgelieferte Verkaufsaufträge grün, nicht gelieferte rot angezeigt werden.

Sie wählen die Regeln in den Listenansichten aus und können Datensätze so hervorheben.

Die Ampelregeln können Sie für folgende Tabellen einrichten:

- Artikel
- Kreditoren
- Debitoren
- Bestandsliste
- Einkaufszeilen
- Verkaufszeilen

Richten Sie Textbausteine ein

Ob für Stammdaten, Einkaufs- oder Verkaufsbelege:

Ihre Textbausteine legen Sie für Kreditoren, Debitoren, Sachkonten, Artikel und Ressourcen fest.

Automatische Übernahme in die Ein- und Verkaufsbelege? Selbstverständlich.

Für noch mehr Nutzen verwenden Sie Ihre Textbausteine in weiteren YAVEON Apps, zum Beispiel Research and Development, Warehouse Management, Sales & Purchase sowie Quality Assurance.

Nr.	Beschreibung	Sollwert	Einheit	Datentyp	Merkmalsart	Berechnungsformel
F000001	Etikettierung	OK		Option	MA017	
F000002	Verpackung	OK		Option	MA017	
F000003	Zertifikat	BEIGEFÜGT		Option	MA017	
F000004	Lieferschein	BEIGEFÜGT		Option	MA017	
F000005	Wirkstoffgehalt		%	Dezimal	MA002	
F000006	PH-Wert	+7,0		Dezimal	MA015	
F000007	Salzgehalt	4,00	%	Dezimal	MA003	
F000008	Methanol		%	Dezimal	MA015	
F000009	Optische Rotation	0,0		Dezimal	MA002	
F000010	Energie kJ		KJ	Dezimal	MA014	F000011+F000012
F000011	Fett		GR	Dezimal	MA009	
F000012	Zucker		GR	Dezimal	MA010	
F000013	Ethanol		GR	Dezimal	MA015	
F000014	Farbe			Option	MA016	
F000015	API YAVIPROFEN		MG	Dezimal	MA002	
F000016	Luftdruckmessung		BAR	Dezimal	MA020	
F000017	Nullstellung		GR	Dezimal	MA020	
F000018	10g		GR	Dezimal	MA020	
F000019	100g		GR	Dezimal	MA020	

Richten Sie Merkmalsstammdaten ein

Einem Artikel können Sie Merkmale mit konkretem Merkmalswert zuordnen.

Außerdem richten Sie Merkmale ein, deren Wert über eine Formel auf Basis der Merkmalswerte von anderen Merkmalen berechnet wird.

Sie wollen Artikel mit bestimmten Merkmalen suchen?

Das geht ganz einfach über die Merkmalsuche. Eine Artikelliste filtern Sie so, dass nur die Artikel angezeigt werden, die dem Kriterium entsprechen.

Für noch mehr Nutzen kombinieren Sie die Funktion mit weiteren YAVEON Apps, zum Beispiel Quality Assurance und Manufacturing.

Allgemein

Standard Sprache: DEU
 Standard Datums For.: 304
 Beispiel für Standard: 19. Mai 2021
 Kein Kopie Datenlauf:
 Zeilen Nr. Divisor für:
 ProForma Rechnungs: Auftragsnr.

Belegdruckdetails

Logo andrucken:
 Logo Ausrichtung im: Rechts
 Absenderadresse andr.:
 Fußzeile andrucken:
 Fußzeilenhöhe - max.:
 Belegnummer im Do.:
 Seitenüberträge Zwis.:
 Leerräume im Beleg:
 Zeige Labels ohne Da.:
 Rahmenauftragsnum.:
 Länge der Beschreibu...:
 Beschreibung 2 andr.:
 Montagekomponent...:
 Artikelverfolgungsinf.:
 PB365 Textbausteine:
 LEERZEILE NACH ZEILENART EINFÜGEN:
 Standardtexte [Gehör...:
 Leer/Bemerkung:



YAVEON PROBATCH 365 BASE APP

Richten Sie ein Corporate Design für ihre Dokumente ein

Weil Sie wissen, welches Layout am besten zu Ihnen passt, wählen Sie es selbst aus und wenden es auf verschiedene Einkaufs-, Verkaufs- sowie Umlagerungsbelege an.

Den bearbeiteten Beleg benötigen Sie in einer anderen Sprache? Kein Problem.

Wählen Sie einfach aus den Sprachen, die den Labels für Felder und Spalten hinterlegt sind und ergänzen Sie Beleg- sowie Feldnamen.

Ein Klick und schon ist der fertige Beleg bereit.

Um Informationen zu ergänzen, wählen Sie einfach, welche Spalten und Felder auf dem Beleg angedruckt werden sollen.

Ihnen gefällt die Reihenfolge der Spalten nicht? Dann verändern Sie diese einfach nach Ihren eigenen Vorstellungen.

Für noch mehr Nutzen erweitern Sie die Funktion für weitere YAVEON Apps, zum Beispiel Trade, Hazardous Substances Management, Warehouse Management, Manufacturing und Lot Management.

Verschaffen Sie sich Überblick mit der Bestandsliste

Mit der Bestandsliste haben Sie jederzeit eine Übersicht über den aktuellen Lagerbestand – natürlich sortiert nach Artikel, Charge, Lagerort sowie Lagerplatz.

Sie wünschen sich einen aktuellen Stand zu Ihren Beständen?

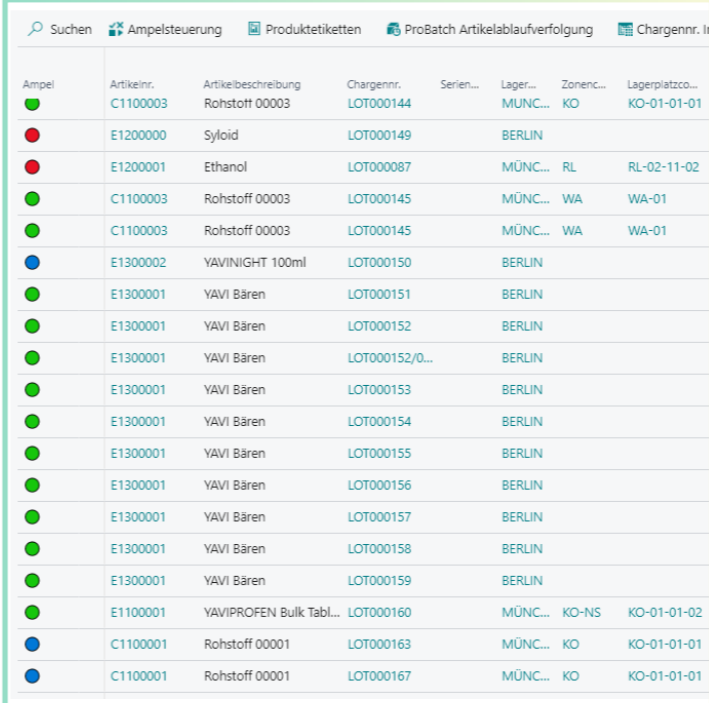
Den bekommen Sie, denn alle Informationen zu Ihren Beständen befinden sich an einem Ort und werden mit jeder Buchung automatisch aktualisiert: Ihre Informationszentrale für Lagerleiter, Sachbearbeiter und Produktionsplaner.

Für noch mehr Nutzen fügen weitere YAVEON Apps Spalten hinzu, zum Beispiel Lot Management, Warehouse Management, Manufacturing und Hazardous Substances Management.

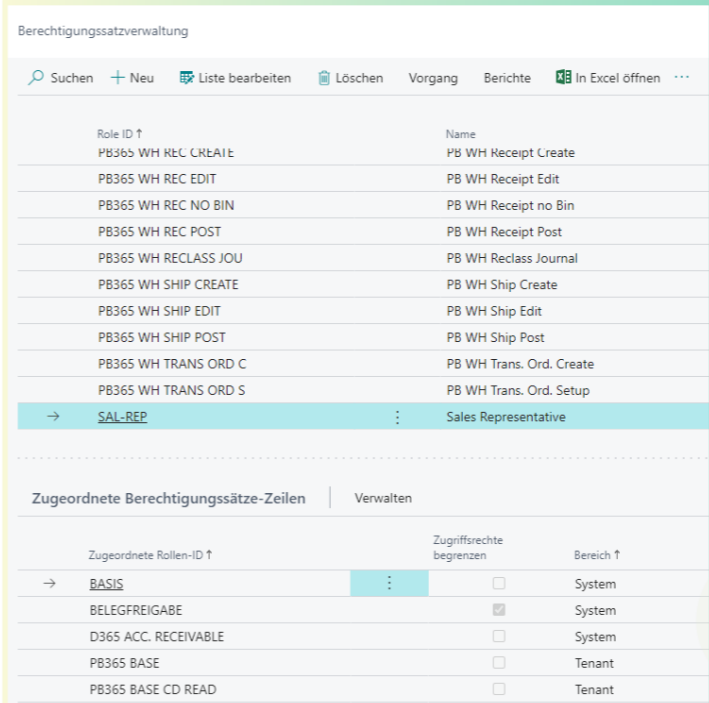
Erweitern Sie das Berechtigungsmanagement von Microsoft Dynamics 365 Business Central

Sie wollen Ihre Berechtigungssätze im System zusammenfassen und außerdem spezielle Rechte ausschließen können?

Die Berechtigungssatzverwaltung macht es möglich.



Ampel	Artikelnr.	Artikelbeschreibung	Chargennr.	Serien...	Lager...	Zonenc...	Lagerplatzco...
●	C1100003	Rohstoff 00003	LOT000144		MUNC...	KO	KO-01-01-01
●	E1200000	Syloid	LOT000149		BERLIN		
●	E1200001	Ethanol	LOT000087		MUNC...	RL	RL-02-11-02
●	C1100003	Rohstoff 00003	LOT000145		MUNC...	WA	WA-01
●	C1100003	Rohstoff 00003	LOT000145		MUNC...	WA	WA-01
●	E1300002	YAVINIGHT 100ml	LOT000150		BERLIN		
●	E1300001	YAVI Bären	LOT000151		BERLIN		
●	E1300001	YAVI Bären	LOT000152		BERLIN		
●	E1300001	YAVI Bären	LOT000152/0...		BERLIN		
●	E1300001	YAVI Bären	LOT000153		BERLIN		
●	E1300001	YAVI Bären	LOT000154		BERLIN		
●	E1300001	YAVI Bären	LOT000155		BERLIN		
●	E1300001	YAVI Bären	LOT000156		BERLIN		
●	E1300001	YAVI Bären	LOT000157		BERLIN		
●	E1300001	YAVI Bären	LOT000158		BERLIN		
●	E1300001	YAVI Bären	LOT000159		BERLIN		
●	E1100001	YAVIPIROFEN Bulk Tabl...	LOT000160		MUNC...	KO-NS	KO-01-01-02
●	C1100001	Rohstoff 00001	LOT000163		MUNC...	KO	KO-01-01-01
●	C1100001	Rohstoff 00001	LOT000167		MUNC...	KO	KO-01-01-01



Role ID ↑	Name
PB365 WH REC CREATE	PB WH Receipt Create
PB365 WH REC EDIT	PB WH Receipt Edit
PB365 WH REC NO BIN	PB WH Receipt no Bin
PB365 WH REC POST	PB WH Receipt Post
PB365 WH RECLASS JOU	PB WH Reclash Journal
PB365 WH SHIP CREATE	PB WH Ship Create
PB365 WH SHIP EDIT	PB WH Ship Edit
PB365 WH SHIP POST	PB WH Ship Post
PB365 WH TRANS ORD C	PB WH Trans. Ord. Create
PB365 WH TRANS ORD S	PB WH Trans. Ord. Setup
→ SAL-REP	Sales Representative

Zugeordnete Rollen-ID ↑	Zugriffsrechte begrenzen	Bereich ↑
→ BASIS	<input type="checkbox"/>	System
BELEGFREIGABE	<input checked="" type="checkbox"/>	System
D365 ACC. RECEIVABLE	<input type="checkbox"/>	System
PB365 BASE	<input type="checkbox"/>	Tenant
PB365 BASE CD READ	<input type="checkbox"/>	Tenant

YAVEON DEUTSCHLAND

–

Schweinfurter Str. 9

97080 Würzburg

Tel.: +(49) 931 46 555-0 &

+(49) 151 29252990

info@yaveon.com

YAVEON SCHWEIZ

–

Saegereistr. 27

CH-8152 Glattbrugg

Tel.: +(41) 44 874 80 80

info@yaveon.ch