

# YAVEON

## ProBatch 365 Compliance

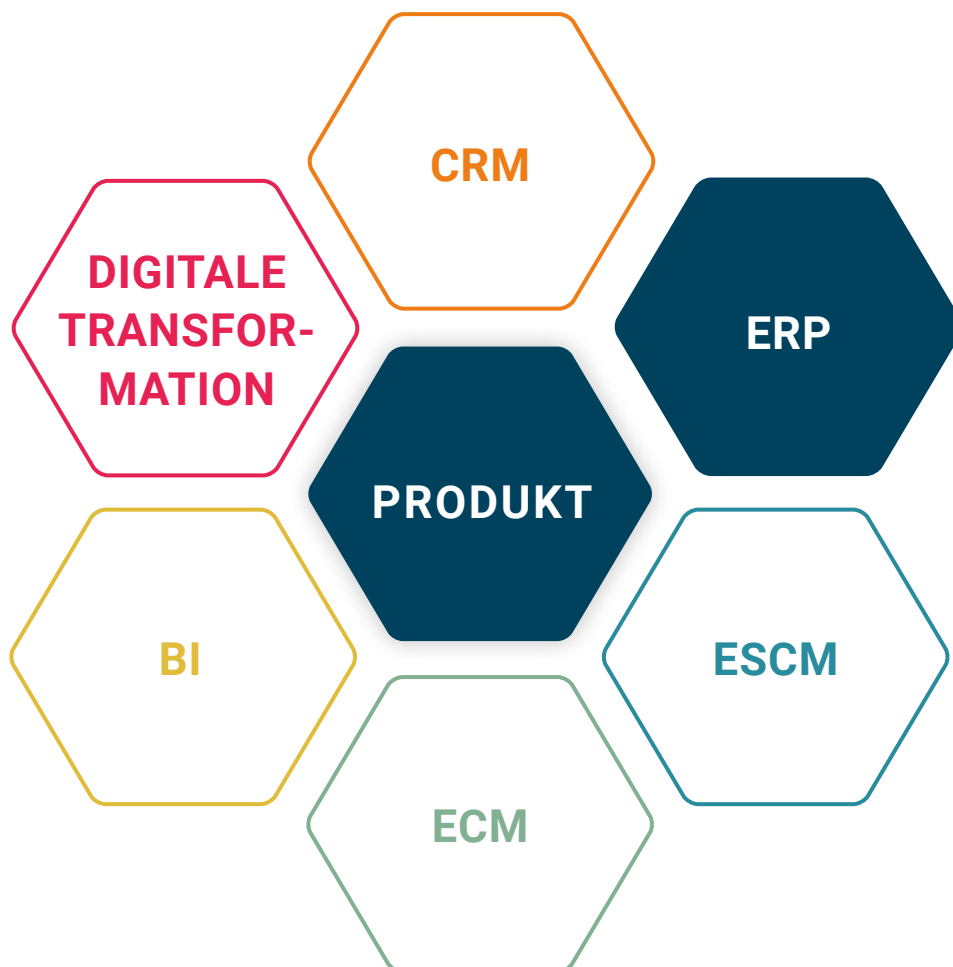
---

[WWW.YAVEON.DE](http://WWW.YAVEON.DE)

Microsoft  
Partner



## ALLES AUF EINEN BLICK



### **BASIS**

Microsoft Dynamics 365 Business Central

### **UNTERNEHMENSGRÖSSE**

Kleine und mittelständische Unternehmen

### **BRANCHEN**

Chemie, Pharma, Biotechnologie, Kosmetik, Lebensmittel, Medizintechnik

# 3

Ihre **3** wichtigsten Vorteile  
auf einen Blick:



## SICHERHEIT

Sie wollen (GMP-)kritische Änderungen oder Tätigkeiten schützen? Das geht ganz einfach, indem Sie für viele Anwendungsbereiche festlegen, dass eine elektronische Unterschrift zwingend nötig ist.



## TRANSPARENZ

Zu jeder Zeit nachvollziehbar: Mit Hilfe des Audit Trails werden all Ihre Datenänderungen protokolliert. Mit Benutzerdaten und Zeitstempel können Sie diese einfach nachverfolgen.



## RECHTEVERGABE

Wer ist wozu befugt?  
Um die Bearbeitung bestimmter Felder gezielt zu ermöglichen, definieren Sie benutzerabhängige Rechte. Bei Bedarf machen Sie die Bearbeitung zusätzlich von bestimmten Feldwerten abhängig.

## WIE FUNKTIONIERT DAS GENAU? IHRE MÖGLICHKEITEN

### Erhöhen Sie die Kontrolle

Änderungen in der Datenbank zurückverfolgen kann so einfach ein – dank der Funktionalität des Audit Trail. Daten werden fehlerhaft eingetragen oder geändert? Das Audit Trail kann das zwar nicht verhindern, erlaubt aber eine detaillierte Analyse im Fehlerfall. Zusätzlich können Sie festlegen, dass ein Änderungsgrund zugeordnet werden muss. Sämtliche protokollierte Änderungen werden mit Benutzerdaten und Zeitstempel (Datum, Uhrzeit) versehen und das betroffene Tabellenfeld direkt identifiziert. Ein weiteres Plus: Die Art der Änderung (Einfügen, Ändern, Löschen) sowie den ursprüngliche und neuen Wert protokolliert das System automatisch.

### Arbeiten Sie sicherer

Benutzerabhängige Rechte zum Bearbeiten von bestimmten Feldern definieren? Kein Problem. Wenn Sie möchten, machen Sie außerdem die Bearbeitung von bestimmten Feldwerten abhängig.

### Schützen Sie (GMP-)kritische Änderungen

Elektronische Unterschriften – das sind Daten, die zeigen, wer unterzeichnet hat. Das funktioniert, indem der Unterzeichner seine Signatur für bestimmte Datenänderungen angibt. So stellen Sie zuverlässig sicher, dass der Anwender zuverlässig mit der durchgeführten Änderung in Verbindung gebracht werden kann. Sie wollen (GMP-)kritische Änderungen oder Tätigkeiten schützen? Dafür definieren Sie für viele Bereiche, dass eine elektronische Unterschrift zwingend notwendig ist. Für noch mehr Sicherheit legen Sie außerdem Richtlinien fest, welche Eigenschaften Kennwörter beinhalten müssen (z.B. Anzahl beinhaltenen Sonderzeichen) oder bestimmen deren Gültigkeitsdauer.

### Erleichtern Sie die Etikettenbilanzierung

Die Basis für Ihre Etikettenbilanzierung erhalten Sie, indem die gedruckten Etiketten und -daten protokolliert werden. Das extra Plus: Bei Bedarf protokollieren Sie hier zusätzlich die Etikettenverwendung.



**CRONUS DE COPY SCREENSHOTS** | Finance > Cash Management > Sales > Purchasing > Setup & Extensions > |

Audit Trail Entries | All | Search | Ext. Test Set ID Modifications | Print | Open in Excel | More options

Start and Time	User ID	Table Caption	Field Caption	Type of Change	Old Value	New Value	New Value (Local)
04.03.2021 11:43	YAVEON	PEBS5 Compliance	Audit Trail active	Modification	false	true	Yes
04.03.2021 11:43	YAVEON	Audit Trail Table	Table No.	insertion	0	0	
04.03.2021 11:43	YAVEON	Audit Trail Table	Log location	insertion	2	All Fields	
04.03.2021 11:43	YAVEON	Audit Trail Table	Log Modification	insertion	0		
04.03.2021 11:43	YAVEON	Audit Trail Table	Log Deletion	insertion	0		
04.03.2021 11:43	YAVEON	Audit Trail Table	Log Modification	Modification	0	2	All Fields
04.03.2021 11:43	YAVEON	Audit Trail Table	Log Deletion	Modification	0	2	All Fields
04.03.2021 11:45	YAVEON	Language	Code	insertion	DDD	DDD	
04.03.2021 11:45	YAVEON	Language	Name	Modification	Deutsch DD	Deutsch DD	
04.03.2021 11:45	YAVEON	Language	Windows Language ID	Modification	0	1031	1031
04.03.2021 11:45	YAVEON	Language	Code	Deletion	DDD	DDD	
04.03.2021 11:46	YAVEON	Language	Name	Deletion	Deutsch DD	Deutsc...	
04.03.2021 11:46	YAVEON	Language	Windows Language ID	Deletion	1031	1031	

Artikel Such-Batter | Artikeldatum: 12.04.2021 | ✓ Gespeichert

Buch, Stammdaten:

Verwalten Prozess Buchen/Drucken Zelle Artikel  In Excel öffnen Weitere Optionen

Buchungst.	Position	Beleg	Umsatz	Beschreibung	Lagername	Stang
12.04.20	Revauf	AU00001	1896.5	APHEUS Schreibzsch	WALPT	

**Elektronische Unterschrift**

Elektronische Unterschrift  
 Aktion: Bestätigung  
 Lager... Artikelbuchblatt buchen  
 Anfordern

Ansicht - Eingangs Daten - Elektronische... | Dynamics 365 Business Central | Google Chrome

Bearbeiten - Elektronische Unterschrift

Verwalten  Elektronische Unterschrift | Weitere Optionen

**Allgemein**

Benutzer ID:  Kennwort:



Feldsicherheitsregeln

**Allgemein**

Name:  Standard:

Regeln:  Verwalten

Berechtigungen:  Verwalten

**Felder**

Umsatzbetrag  
 Schreibzsch

**Bedingungen**

Umsatzbetrag > 0  
 Schreibzsch

**Benutzergruppen und Benutzer**

Verwalten

## YAVEON PROBATC 365 BASE APP

Überzeugt.

Aber war da nicht  
noch was mit einer  
Überraschung?

Genau,  
**die YAVEON Base-App:**

Sie ist mehr als eine  
Basis, sie ist ihr  
Fundament.

### Richten Sie Ampelregeln für Tabellen ein

Rot, gelb, grün – das Ampel-Prinzip ist bekannt.

In der Base App nutzen Sie die Farben, um Ihre Arbeit mit optischer Unterstützung zu erleichtern. Ampel-Regeln, die anhand von Werten die Bilder verändern, definieren Sie selbst.

So legen Sie beispielsweise fest, dass vollständig ausgelieferte Verkaufsaufträge grün, nicht gelieferte rot angezeigt werden.

Sie wählen die Regeln in den Listenansichten aus und können Datensätze so hervorheben.

Die Ampelregeln können Sie für folgende Tabellen einrichten:

- Artikel
- Kreditoren
- Debitoren
- Bestandsliste
- Einkaufszeilen
- Verkaufszeilen

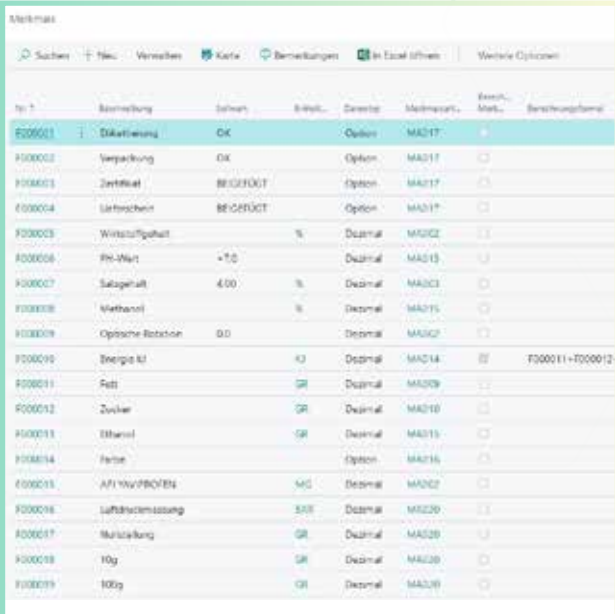
## Richten Sie Textbausteine ein

Ob für Stammdaten, Einkaufs- oder Verkaufsbelege:

Ihre Textbausteine legen Sie für Kreditoren, Debitoren, Sachkonten, Artikel und Ressourcen fest.

Automatische Übernahme in die Ein- und Verkaufsbelege? Selbstverständlich.

Für noch mehr Nutzen verwenden Sie Ihre Textbausteine in weiteren YAVEON Apps, zum Beispiel Research and Development, Warehouse Management, Sales & Purchase sowie Quality Assurance.



No.	Bezeichnung	Status	Einheit	Standard	Maßstab	Beziehungsformel	Beziehungsformel
F00001	Dilatierung	OK		Option	MAD17		
F00002	Verpackung	OK		Option	MAD17		
F00003	Zertifikat	BEZUGST		Option	MAD17		
F00004	Lithoschein	BEZUGST		Option	MAD17		
F00005	Wirkstoffgehalt		%	Decimal	MAD02		
F00006	PH-Wert		+70	Decimal	MAD15		
F00007	Salzgehalt		400	%	Decimal	MAD03	
F00008	Methanol		%	Decimal	MAD15		
F00009	Optische Rotation		00	Decimal	MAD02		
F00010	Energie kj		kj	Decimal	MAD14		F00011+F00012
F00011	Fett		GR	Decimal	MAD09		
F00012	Zucker		GR	Decimal	MAD10		
F00013	Ethanol		GR	Decimal	MAD15		
F00014	Farbe			Option	MAD15		
F00015	API YOU/PROVEN		MG	Decimal	MAD02		
F00016	Luftfeuchtigkeit		SDR	Decimal	MAD20		
F00017	Multifunktion		GR	Decimal	MAD09		
F00018	10g		GR	Decimal	MAD09		
F00019	100g		GR	Decimal	MAD09		

## Richten Sie Merkmalsstammdaten ein

Einem Artikel können Sie Merkmale mit konkretem Merkmalswert zuordnen.

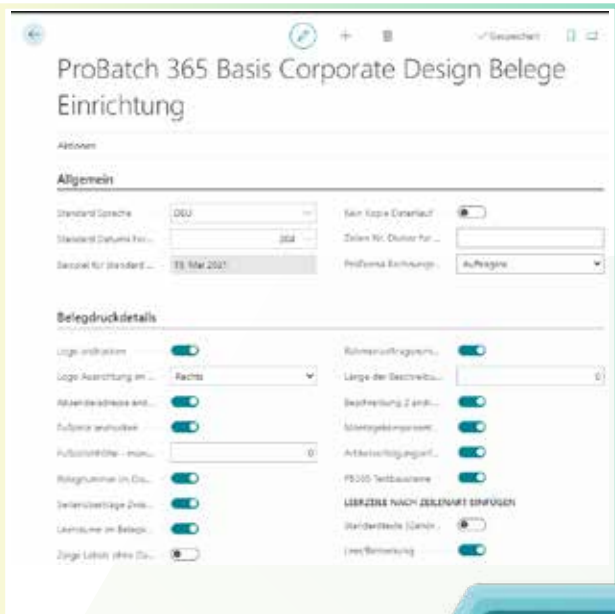
Außerdem richten Sie Merkmale ein, deren Wert über eine Formel auf Basis der Merkmalswerte von anderen Merkmalen berechnet wird.

Sie wollen Artikel mit bestimmten Merkmalen suchen?

Das geht ganz einfach über die Merkmalsuche.

Eine Artikelliste filtern Sie so, dass nur die Artikel angezeigt werden, die dem Kriterium entsprechen.

Für noch mehr Nutzen kombinieren Sie die Funktion mit weiteren YAVEON Apps, zum Beispiel Quality Assurance und Manufacturing.




## YAVEON PROBATCH 365 BASE APP

### **Richten Sie ein Corporate Design für ihre Dokumente ein**

Weil Sie wissen, welches Layout am besten zu Ihnen passt, wählen Sie es selbst aus und wenden es auf verschiedene Einkaufs-, Verkaufs- sowie Umlagerungsbelege an.

Den bearbeiteten Beleg benötigen Sie in einer anderen Sprache? Kein Problem.

Wählen Sie einfach aus den Sprachen, die den Labels für Felder und Spalten hinterlegt sind und ergänzen Sie Beleg- sowie Feldnamen.

Ein Klick und schon ist der fertige Beleg bereit.

Um Informationen zu ergänzen, wählen Sie einfach, welche Spalten und Felder auf dem Beleg angedruckt werden sollen.

Ihnen gefällt die Reihenfolge der Spalten nicht? Dann verändern Sie diese einfach nach Ihren eigenen Vorstellungen.

Für noch mehr Nutzen erweitern Sie die Funktion für weitere YAVEON Apps, zum Beispiel Trade, Hazardous Substances Management, Warehouse Management, Manufacturing und Lot Management.

### **Verschaffen Sie sich Überblick mit der Bestandsliste**

Mit der Bestandsliste haben Sie jederzeit eine Übersicht über den aktuellen Lagerbestand – natürlich sortiert nach Artikel, Charge, Lagerort sowie Lagerplatz.

Sie wünschen sich einen aktuellen Stand zu Ihren Beständen?

Den bekommen Sie, denn alle Informationen zu Ihren Beständen befinden sich an einem Ort und werden mit jeder Buchung automatisch aktualisiert: Ihre Informationszentrale für Lagerleiter, Sachbearbeiter und Produktionsplaner.

Für noch mehr Nutzen fügen weitere YAVEON Apps Spalten hinzu, zum Beispiel Lot Management, Warehouse Management, Manufacturing und Hazardous Substances Management.

### **Erweitern Sie das Berechtigungsmanagement von Microsoft Dynamics 365 Business Central**

Sie wollen Ihre Berechtigungssätze im System zusammenfassen und außerdem spezielle Rechte ausschließen können?

Die Berechtigungssatzverwaltung macht es möglich.





Suchen Ampelesteuerung Produktketten ProBatch Artikelablaufverfolgung Chargen...

Ampele	Artikelnr.	Artikelbeschreibung	Chargennr.	Serien...	Lager...	Zonennr.	Lagerplatz...
●	C1100003	Rohstoff 00003	LOT000144		MUNC...	KD	KD-01-01-01
●	E1200000	Sykoid	LOT000148		BERLIN		
●	E1200001	Ethanol	LOT000087		MUNC...	RL	RL-02-11-02
●	C1100003	Rohstoff 00003	LOT000145		MUNC...	WA	WA-01
●	C1100003	Rohstoff 00003	LOT000145		MUNC...	WA	WA-01
●	E1300002	YAVINQHT 100ml	LOT000150		BERLIN		
●	E1300001	YAVI Sären	LOT000151		BERLIN		
●	E1300001	YAVI Sären	LOT000152		BERLIN		
●	E1300001	YAVI Sären	LOT000152/0...		BERLIN		
●	E1300001	YAVI Sären	LOT000153		BERLIN		
●	E1300001	YAVI Sären	LOT000154		BERLIN		
●	E1300001	YAVI Sären	LOT000155		BERLIN		
●	E1300001	YAVI Sären	LOT000156		BERLIN		
●	E1300001	YAVI Sären	LOT000157		BERLIN		
●	E1300001	YAVI Sären	LOT000158		BERLIN		
●	E1300001	YAVI Sären	LOT000159		BERLIN		
●	E1100001	YAVIPROFEN Bulk Tabl...	LOT000160		MUNC...	KD-NS	KD-01-01-02
●	C1100001	Rohstoff 00001	LOT000163		MUNC...	KD	KD-01-01-01
●	C1100001	Rohstoff 00001	LOT000167		MUNC...	KD	KD-01-01-01

Berechtigungsverwaltung

Suchen + Neu Liste bearbeiten Löschen Vorgang Berichte In Excel öffnen ...

Role ID ↑	Name
PB365 WH REC CREATE	PB WH Receipt Create
PB365 WH REC EDIT	PB WH Receipt Edit
PB365 WH REC NO BIN	PB WH Receipt no Bin
PB365 WH REC POST	PB WH Receipt Post
PB365 WH RECLASS JOU	PB WH Reclass Journal
PB365 WH SHIP CREATE	PB WH Ship Create
PB365 WH SHIP EDIT	PB WH Ship Edit
PB365 WH SHIP POST	PB WH Ship Post
PB365 WH TRANS ORD C	PB WH Trans. Ord. Create
PB365 WH TRANS ORD S	PB WH Trans. Ord. Setup
→ SAL-BEE	Sales Representative

Zugeordnete Berechtigungsätze-Zellen Verwalten

Zugeordnete Rollen-ID ↑	Zugriffrechte begrenzen	Bereich ↑
→ BASIS	<input type="checkbox"/>	System
BELEGFREIGABE	<input type="checkbox"/>	System
D365 ACC. RECEIVABLE	<input type="checkbox"/>	System
PB365 BASE	<input type="checkbox"/>	Tenant
PB365 BASE CD READ	<input type="checkbox"/>	Tenant

## **YAVEON DEUTSCHLAND**

–

Schweinfurter Str. 9

97080 Würzburg

Tel.: +(49) 931 46 555-0 &

+(49) 151 29252990

info@yaveon.com

## **YAVEON SCHWEIZ**

–

Saegereistr. 27

CH-8152 Glattbrugg

Tel.: +(41) 44 874 80 80

info@yaveon.ch