

YAVEON

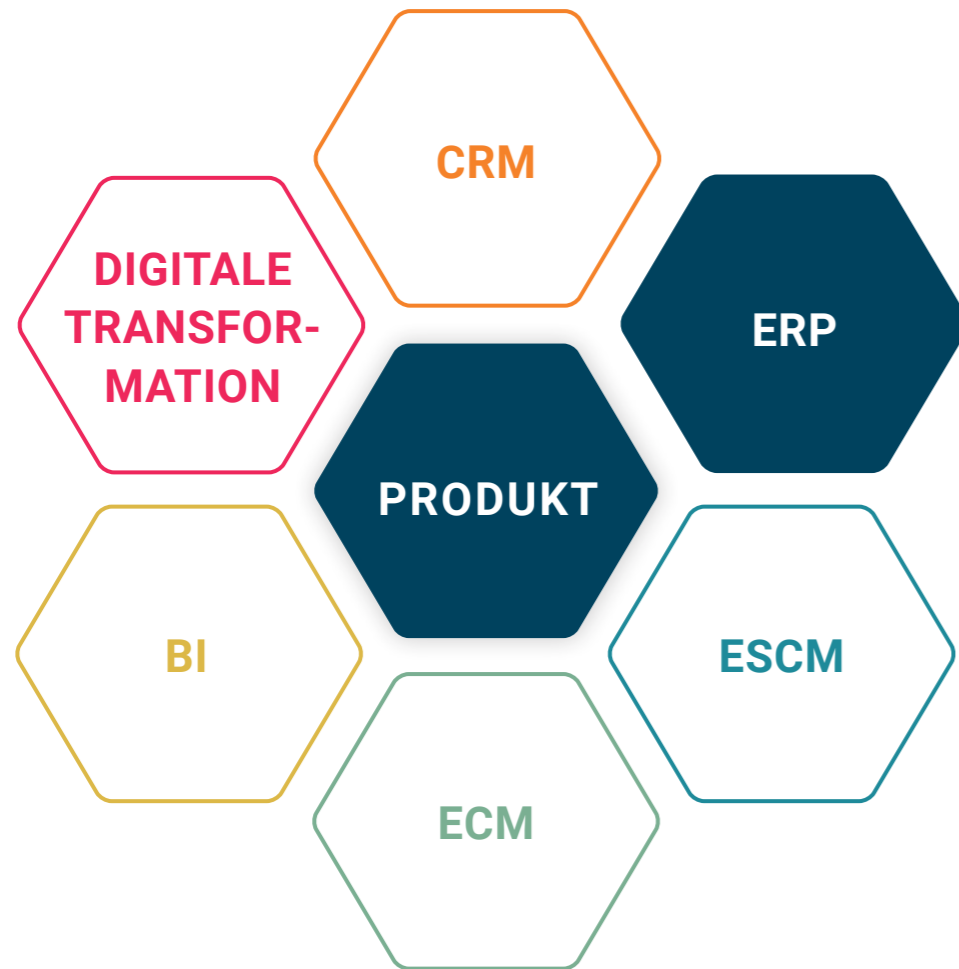
ProBatch 365 Quality Assurance

WWW.YAVEON.DE

Microsoft
Partner



ALLES AUF EINEN BLICK



BASIS

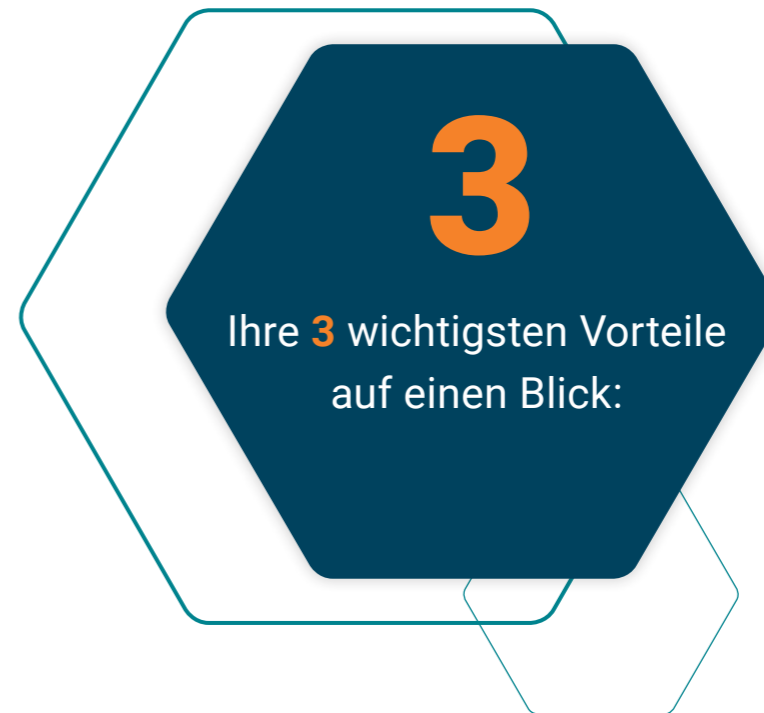
Microsoft Dynamics 365 Business Central

UNTERNEHMENSGRÖSSE

Kleine und mittelständische Unternehmen

BRANCHEN

Chemie, Pharma, Biotechnologie, Kosmetik, Lebensmittel, Medizintechnik



QUALITÄT

Pflegen Sie Stammdaten, um die qualitätsrelevanten Daten Ihrer Produkte darzustellen und zu dokumentieren.



AUTOMATISIERUNG

Prüfaufträge zu Ihren Supply-Chain-Prozessen erstellen Sie belegbezogen und automatisch.



VERWALTUNG

Die Prüfwerte verwalten Sie pro Artikel, Charge und Seriennummer.

WIE FUNKTIONIERT DAS GENAU? IHRE MÖGLICHKEITEN

Prüfen Sie

Prüfmerkmale: Hinterlegen Sie die einzelnen Prüfparameter im System mit Prüfmerkmalen.

Prüfgruppen: Weisen Sie die Prüfmerkmale im weiteren Verlauf Prüfgruppen zu.

Prüfpläne: Nutzen Sie die Prüfgruppen dann wiederum als Basis für die Definition der Prüfpläne

Ermitteln Sie Proben

Abhängig von der zu prüfenden Menge unterstützt Sie das System bei der Ermittlung der zu ziehenden Proben.

Versenden Sie Proben

Die Ermittlung von Prüfparametern kann nicht intern durchgeführt werden? Dann versenden Sie die Proben systemgestützt und mit einem zugehörigen Beleg an ein externes Labor.

Automatischer Statuswechsel

Einen automatischen Statuswechsel per Einrichtungstabelle definieren – das geht. Abhängig vom Fortschritt der Prüfung bzw. vom Prüfergebnis können Sie separate Chargenstatus durch das System automatisch vergeben lassen. Diese Funktion ist nur in Verbindung mit der ProBatch 365 Lot Management App nutzbar.

Verwenden Sie Intervallregeln

Die Prüffrequenz mit der Anzahl von positiven Prüfergebnissen reduzieren – das schaffen Sie, indem Sie Intervallregeln verwenden.

Erstellen Sie Prüfaufträge

Anhand des Prüfplans und abhängig vom Prozess ermittelt das System die erforderlichen Prüfparameter - Prüfaufträge können Sie belegbezogen per Funktion erstellen oder automatisch vom System anlegen lassen. Die gemessenen Prüfwerte können Sie dann im Prüfauftrag eintragen.

Verfolgen Sie die Entwicklung von Prüfwerten

Die Entwicklung von Prüfwerten unter zu definierenden Lagerbedingungen über einen bestimmten Zeitraum verfolgen? Das funktioniert anhand von Stabilitätsprüfungen.

Erstellen Sie Analysenzertifikate

Auf Basis der im Prüfauftrag gemessenen Prüfwerte können Sie ein Analysenzertifikat für den Nachweis der Eigenschaften gegenüber Ihren Kunden oder intern erstellen.

Erstellen Sie Artikelspezifikationen

Sie müssen Informationen zu einem Verkaufsartikel und der verkauften Chargen an ihren Kunden übermitteln? Artikelspezifikationen kombinieren Artikel-daten aus verschiedenen ProBatch 365 Apps und Bereichen, bspw. Prüfplänen, Herstellvorschriften, Entwicklungsrezepturen oder Merkmale. Diese können durch Texte ergänzt und für Kunden und Lieferanten erstellt werden.

AlbaPharm International
AlbaPharm International
Main Allee 3-5
60327 Frankfurt
Deutschland

Analysenzertifikat

(Nr. CA000001)

Produktbezeichnung: API YAVIPROFEN

Produktnummer: E1200004 Charge: LOT000013
Kunden-Produktnummer: Seriennummer:
Lagerbedingung: Mind. haltbar bis:

API Prüfung EK

Merkm. / Prüfmethode	Sollwert	UTG	OTG	Istwert	Einheit
Wirkstoffgehalt		+97,0000	+111,0000	In Spec	%

← PRÜFPLANKARTE ✎ + 🗑️ ✓ GESPEICHERT 📄 🔗

DE000002 · 1

Vorgang Bericht Weitere Optionen ⓘ

Allgemein

Nr. DE000002 Startdatum

Versionscode 1 Geschäftsbeziehungsart

Prüfobjektart Artikel Geschäftsbeziehungsnr.

Prüfobjektnr. E1100002 Zuständigkeitseinheit...

Beschreibung YAVIPROFEN bulk Artikelprüfungsebene Charge

Beschreibung 2 Inprozesskontrolle + FA-Prüfung Status Zertifiziert

Zeilen Verwalten Weitere Optionen

BEARBEITEN - ISTWERTERFASSUNG 1

ALLGEMEIN		Prüfauftragsnr.	00000029	Seriennr.		
Prüfobjektart	Artikel	Chargenr.	LOT000002			
Prüfobjektnr.	E1100002					
An	Nr.	Bezeichnung	Einh.	Sollwert	Istwert	Ausg.
Prüfgruppe	IG000001	Sichtprüfung Einkauf				
Prüfmerkmal	F000001	Etiketierung	OK		OK	OK
Prüfmerkmal	F000002	Verpackung	OK			
Prüfmerkmal	F000003	Zertifikat	BEFUGGT			
Prüfmerkmal	F000004	Lieferschein	BEFUGGT			



YAVEON PROBATCH 365 BASE APP

Überzeugt.

Aber war da nicht
noch was mit einer
Überraschung?

Genau,
die YAVEON Base-App:

Sie ist mehr als eine
Basis, sie ist ihr
Fundament.

Richten Sie Ampelregeln für Tabellen ein

Rot, gelb, grün – das Ampel-Prinzip ist bekannt.

In der Base App nutzen Sie die Farben, um Ihre Arbeit mit optischer Unterstützung zu erleichtern. Ampel-Regeln, die anhand von Werten die Bilder verändern, definieren Sie selbst.

So legen Sie beispielsweise fest, dass vollständig ausgelieferte Verkaufsaufträge grün, nicht gelieferte rot angezeigt werden.

Sie wählen die Regeln in den Listenansichten aus und können Datensätze so hervorheben.

Die Ampelregeln können Sie für folgende Tabellen einrichten:

- Artikel
- Kreditoren
- Debitoren
- Bestandsliste
- Einkaufszeilen
- Verkaufszeilen

Richten Sie Textbausteine ein

Ob für Stammdaten, Einkaufs- oder Verkaufsbelege:

Ihre Textbausteine legen Sie für Kreditoren, Debitoren, Sachkonten, Artikel und Ressourcen fest.

Automatische Übernahme in die Ein- und Verkaufsbelege? Selbstverständlich.

Für noch mehr Nutzen verwenden Sie Ihre Textbausteine in weiteren YAVEON Apps, zum Beispiel Research and Development, Warehouse Management, Sales & Purchase sowie Quality Assurance.

Richten Sie Merkmalsstammdaten ein

Einem Artikel können Sie Merkmale mit konkretem Merkmalswert zuordnen.

Außerdem richten Sie Merkmale ein, deren Wert über eine Formel auf Basis der Merkmalswerte von anderen Merkmalen berechnet wird.

Sie wollen Artikel mit bestimmten Merkmalen suchen?

Das geht ganz einfach über die Merkmalsuche. Eine Artikelliste filtern Sie so, dass nur die Artikel angezeigt werden, die dem Kriterium entsprechen.

Für noch mehr Nutzen kombinieren Sie die Funktion mit weiteren YAVEON Apps, zum Beispiel Quality Assurance und Manufacturing.

Nr.	Beschreibung	Sollwert	Einheit	Datentyp	Merkmalsart	Berechnungsformel
F000001	Etikettierung	OK		Option	MA017	
F000002	Verpackung	OK		Option	MA017	
F000003	Zertifikat	BEIGEFÜGT		Option	MA017	
F000004	Lieferschein	BEIGEFÜGT		Option	MA017	
F000005	Wirkstoffgehalt		%	Dezimal	MA002	
F000006	PH-Wert	+7,0		Dezimal	MA015	
F000007	Salzgehalt	4,00	%	Dezimal	MA003	
F000008	Methanol		%	Dezimal	MA015	
F000009	Optische Rotation	0,0		Dezimal	MA002	
F000010	Energie kJ		KJ	Dezimal	MA014	F000011+F000012
F000011	Fett		GR	Dezimal	MA009	
F000012	Zucker		GR	Dezimal	MA010	
F000013	Ethanol		GR	Dezimal	MA015	
F000014	Farbe			Option	MA016	
F000015	API YAVIPROFEN		MG	Dezimal	MA002	
F000016	Luftdruckmessung		BAR	Dezimal	MA020	
F000017	Nullstellung		GR	Dezimal	MA020	
F000018	10g		GR	Dezimal	MA020	
F000019	100g		GR	Dezimal	MA020	

ProBatch 365 Basis Corporate Design Belege Einrichtung

Aktionen

Allgemein

Standard Sprache: DEU | Kein Kopie Datenlauf:

Standard Datum für: 304 | Zeilen Nr. Divisor für:

Beispiel für Standard: 19. Mai 2021 | ProForma Rechnungs: Auftragsnr.

Belegdruckdetails

Logo ausdrucken: | Rahmenauftragsnum.:

Logo Ausrichtung im: Rechts | Länge der Beschreibung: 0

Abenderadresse andr.: | Beschreibung 2 andr.:

Fußzeile ausdrucken: | Montagekomponent.:

Fußzeilenhöhe - maxi.: 0 | Artikelverfolgungsinf.:

Belegnummer im Do.: | PB365 Textbausteine:

Seitenüberträge Zwis.: | LEERZEILE NACH ZEILENART EINFÜGEN

Leerräume im Beleg.: | Standardtexte (Gehör...):

Zeige Labels ohne Da.: | Leer/Bemerkung:



YAVEON PROBATCH 365 BASE APP

Richten Sie ein Corporate Design für ihre Dokumente ein

Weil Sie wissen, welches Layout am besten zu Ihnen passt, wählen Sie es selbst aus und wenden es auf verschiedene Einkaufs-, Verkaufs- sowie Umlagerungsbelege an.

Den bearbeiteten Beleg benötigen Sie in einer anderen Sprache? Kein Problem.

Wählen Sie einfach aus den Sprachen, die den Labels für Felder und Spalten hinterlegt sind und ergänzen Sie Beleg- sowie Feldnamen.

Ein Klick und schon ist der fertige Beleg bereit.

Um Informationen zu ergänzen, wählen Sie einfach, welche Spalten und Felder auf dem Beleg angedruckt werden sollen.

Ihnen gefällt die Reihenfolge der Spalten nicht? Dann verändern Sie diese einfach nach Ihren eigenen Vorstellungen.

Für noch mehr Nutzen erweitern Sie die Funktion für weitere YAVEON Apps, zum Beispiel Trade, Hazardous Substances Management, Warehouse Management, Manufacturing und Lot Management.

Verschaffen Sie sich Überblick mit der Bestandsliste

Mit der Bestandsliste haben Sie jederzeit eine Übersicht über den aktuellen Lagerbestand – natürlich sortiert nach Artikel, Charge, Lagerort sowie Lagerplatz.

Sie wünschen sich einen aktuellen Stand zu Ihren Beständen?

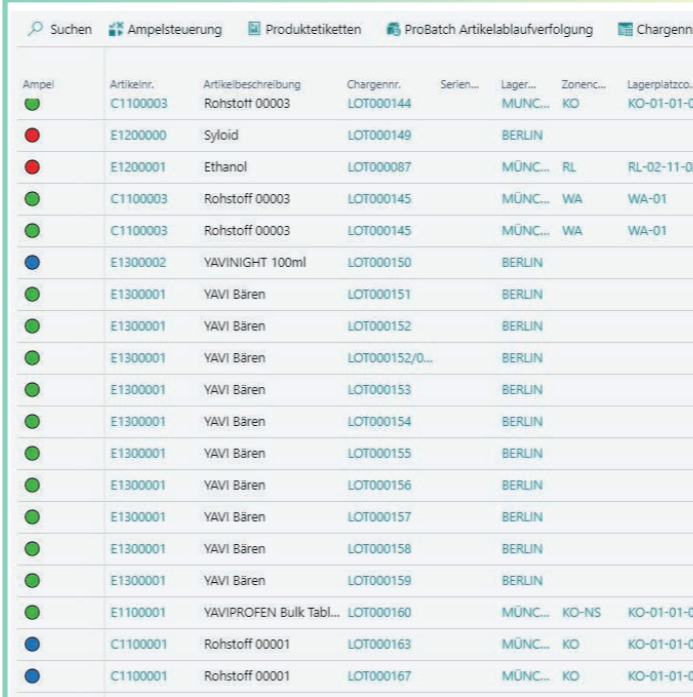
Den bekommen Sie, denn alle Informationen zu Ihren Beständen befinden sich an einem Ort und werden mit jeder Buchung automatisch aktualisiert: Ihre Informationszentrale für Lagerleiter, Sachbearbeiter und Produktionsplaner.

Für noch mehr Nutzen fügen weitere YAVEON Apps Spalten hinzu, zum Beispiel Lot Management, Warehouse Management, Manufacturing und Hazardous Substances Management.

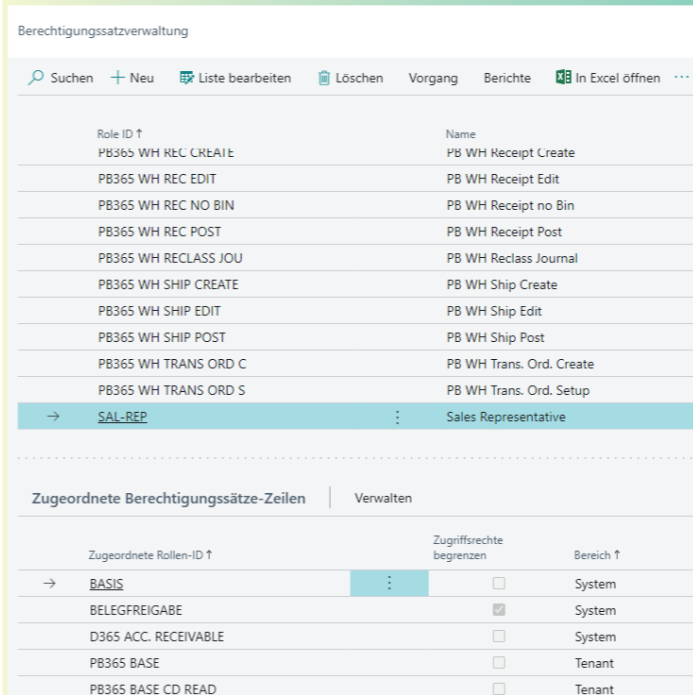
Erweitern Sie das Berechtigungsmanagement von Microsoft Dynamics 365 Business Central

Sie wollen Ihre Berechtigungssätze im System zusammenfassen und außerdem spezielle Rechte ausschließen können?

Die Berechtigungssatzverwaltung macht es möglich.



Ampel	Artikelnr.	Artikelbeschreibung	Chargennr.	Serien...	Lager...	Zonen...	Lagerplatzco...
●	C1100003	Rohstoff 00003	LOT000144		MUNC...	KO	KO-01-01-01
●	E1200000	Syloid	LOT000149		BERLIN		
●	E1200001	Ethanol	LOT000087		MUNC...	RL	RL-02-11-02
●	C1100003	Rohstoff 00003	LOT000145		MUNC...	WA	WA-01
●	C1100003	Rohstoff 00003	LOT000145		MUNC...	WA	WA-01
●	E1300002	YAVINIGHT 100ml	LOT000150		BERLIN		
●	E1300001	YAVI Bären	LOT000151		BERLIN		
●	E1300001	YAVI Bären	LOT000152		BERLIN		
●	E1300001	YAVI Bären	LOT000152/D...		BERLIN		
●	E1300001	YAVI Bären	LOT000153		BERLIN		
●	E1300001	YAVI Bären	LOT000154		BERLIN		
●	E1300001	YAVI Bären	LOT000155		BERLIN		
●	E1300001	YAVI Bären	LOT000156		BERLIN		
●	E1300001	YAVI Bären	LOT000157		BERLIN		
●	E1300001	YAVI Bären	LOT000158		BERLIN		
●	E1300001	YAVI Bären	LOT000159		BERLIN		
●	E1100001	YAVI PROFEN Bulk Tabl...	LOT000160		MUNC...	KO-NS	KO-01-01-02
●	C1100001	Rohstoff 00001	LOT000163		MUNC...	KO	KO-01-01-01
●	C1100001	Rohstoff 00001	LOT000167		MUNC...	KO	KO-01-01-01



Role ID ↑	Name
PB365 WH REC CREATE	PB WH Receipt Create
PB365 WH REC EDIT	PB WH Receipt Edit
PB365 WH REC NO BIN	PB WH Receipt no Bin
PB365 WH REC POST	PB WH Receipt Post
PB365 WH RECLASS JOU	PB WH Reclash Journal
PB365 WH SHIP CREATE	PB WH Ship Create
PB365 WH SHIP EDIT	PB WH Ship Edit
PB365 WH SHIP POST	PB WH Ship Post
PB365 WH TRANS ORD C	PB WH Trans. Ord. Create
PB365 WH TRANS ORD S	PB WH Trans. Ord. Setup
→ SAL-REP	Sales Representative

Zugeordnete Rollen-ID ↑	Zugriffsrechte begrenzen	Bereich ↑
→ BASIS	<input type="checkbox"/>	System
BELEGFREIGABE	<input checked="" type="checkbox"/>	System
D365 ACC. RECEIVABLE	<input type="checkbox"/>	System
PB365 BASE	<input type="checkbox"/>	Tenant
PB365 BASE CD READ	<input type="checkbox"/>	Tenant

YAVEON DEUTSCHLAND

–

Schweinfurter Str. 9

97080 Würzburg

Tel.: +(49) 931 46 555-0 &

+(49) 151 29252990

info@yaveon.com

YAVEON SCHWEIZ

–

Saegereistr. 27

CH-8152 Glattbrugg

Tel.: +(41) 44 874 80 80

info@yaveon.ch