

# Applications mobiles accessibles

L'accessibilité au bout des doigts

<http://aka.ms/accessibilite>

## En quête *d'inclusion*



**Accessibilité**

Vérifié avec le vérificateur  
d'accessibilité Office 365



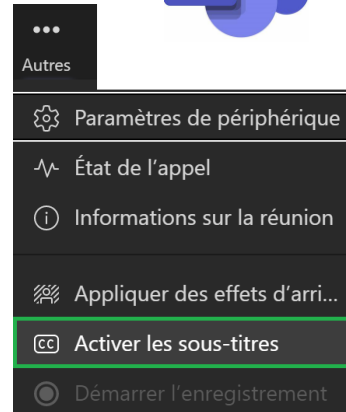
# Accessibilité | Sous-titres



SOUS-TITRES

En cas de besoin, n'hésitez pas à activer les sous-titres (\*) dans **Microsoft Teams**

(\*) N'oubliez pas de modifier la langue utilisée dans les paramètres des sous-titres



**5 règles** pour un présentateur inclusif

1



**Mon contenu est accessible**

2



**Je me présente de façon inclusive**

3



**Je parle clairement et distinctement**

4



**J'explique mes diapositives**

5



**Je suis ouvert aux questions**



Notre mission chez Microsoft est de donner à chaque individu et chaque organisation les moyens de réaliser leurs ambitions.



# MOBILE APPS.

## MOBILE INCLUSIVE SOLUTIONS



### **Office Mobile**

Dictée vocale disponible partout  
(réunions, ...)



### **Seeing AI**

Boîte à outils pour les utilisateurs déficients visuels  
(lecture de texte, reconnaissance d'images, ...)



### **Microsoft Translator**

Un traducteur de poche multilingue pour  
s'exprimer avec tout le monde




### **Microsoft Soundscape**

Une application de marche améliorée pour  
découvrir le monde



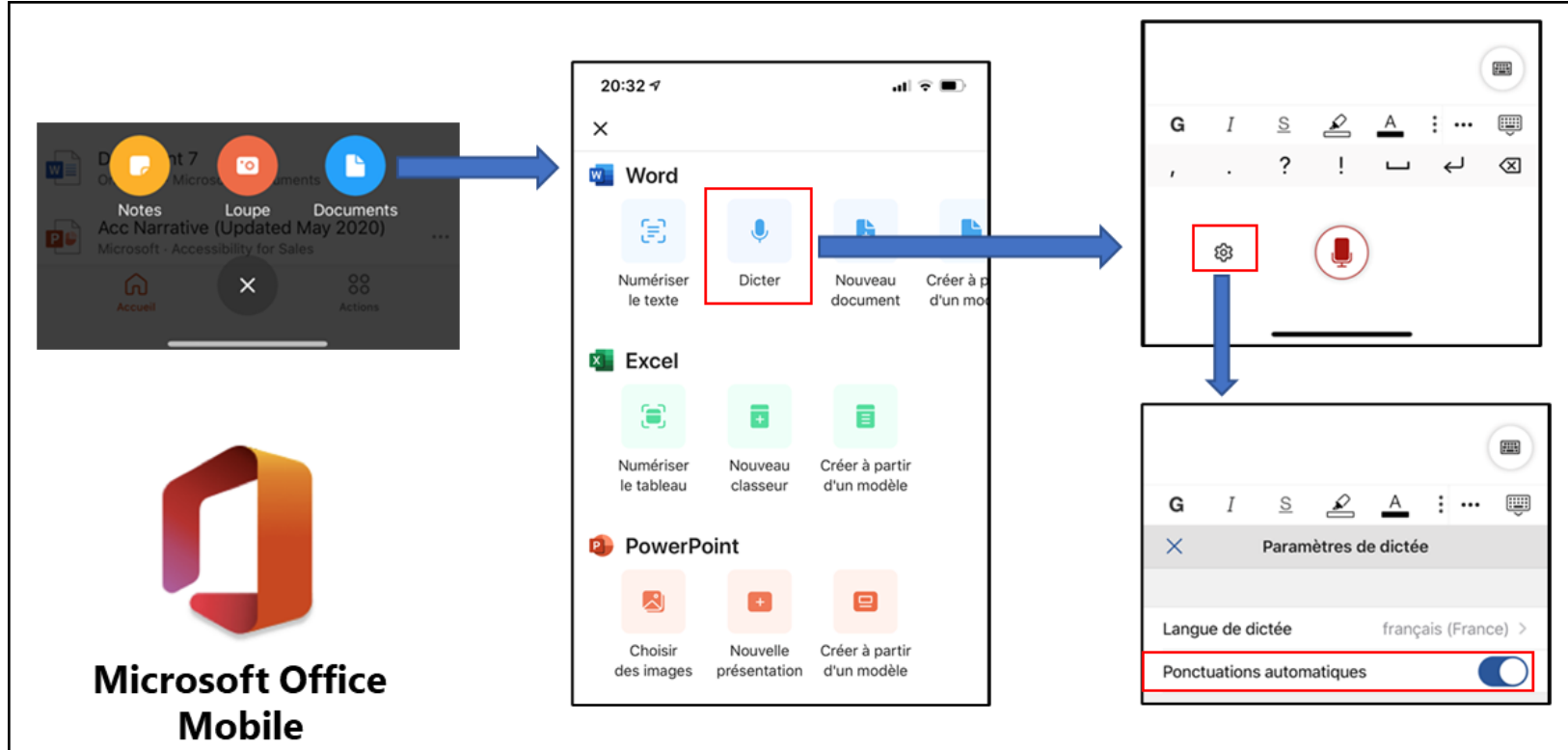
### **Office Lens**

Un scanner portable pour numériser tous vos  
documents



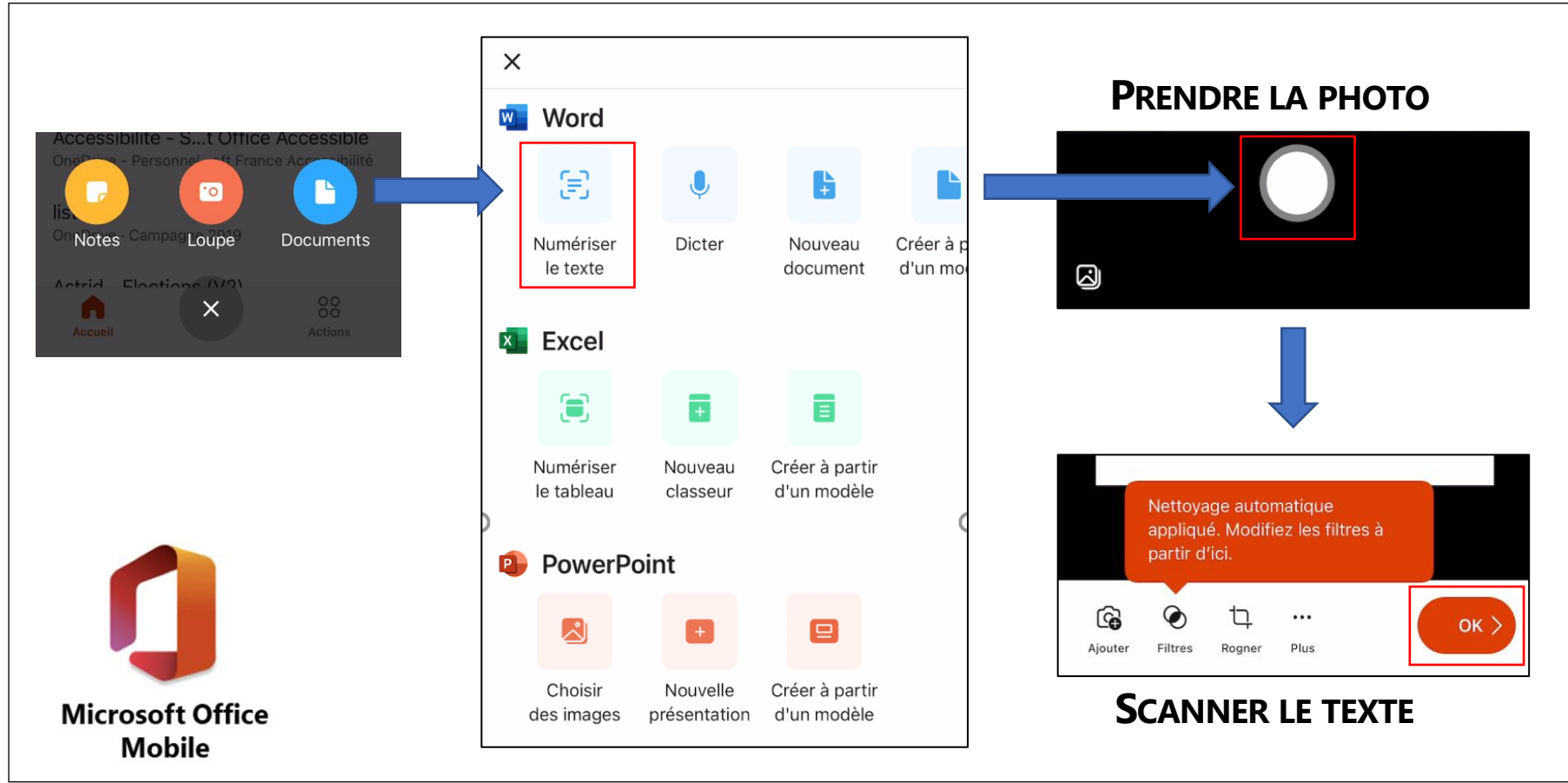
# Office Mobile | Dictez avec votre mobile

La dictée vocale avec ponctuation automatique est disponible sur l'application mobile « **Office 365** ».




# Office Mobile | Numériser un texte

La numérisation d'un texte est disponible sur l'application mobile « **Office 365** ».



# Microsoft Seeing AI

La caméra du téléphone peut aider une personne déficiente visuelle mais aussi répondre à des problématiques de lecture (analphabète).



 Texte court

 Documents

 Produits

 Personne

 Scène

 Monnaie

 Lumière

 Couleur

 Ecriture



# Microsoft Translator

Traduire tout simplement

<http://translate.it>

1 Créez une conversation

**Nouvel**  
**eau** Démarrer la conversation prédéfinie avec du code réutilisable - *Préversion* -

Rejoindre Démarrer

Code de conversation ⓘ  
Entrer un code à 5 lettres

Votre nom ⓘ  
Philippe TROTIN

Votre langue ⓘ  
Français

Rejoindre la conversation

[Confidentialité et cookies](#) | [Contrat de services](#) | [Résumé du contrat](#)

2 Connectez vous à la conversation

Vous êtes la seule personne présente ici.

Donnez ce code de conversation aux autres participants ou demandez-leur de scanner ce code QR pour rejoindre cette conversation.

[translate.it/TXLDI](https://translate.it/TXLDI)

3 Utilisez le bouton parler



Traduire la voix

Traduire du texte

Traduire une conversation

Traduire une image

# Microsoft Soundscape


## Plus d'indépendance et de mobilité



Adam, 25 ans, est en dernière année d'école d'ingénieur. En présence de ses amis, il apprécie se promener et avoir une description audio de ce qui l'entoure car Adam est déficient visuel.



**Son audio spatial 3D**



**14:00**

Adam a rendez-vous en ville avec ses amis.




**15:00**

Adam utilise Soundscape. Il se repère et s'oriente grâce à la boussole sonore et à la balise audio émise.

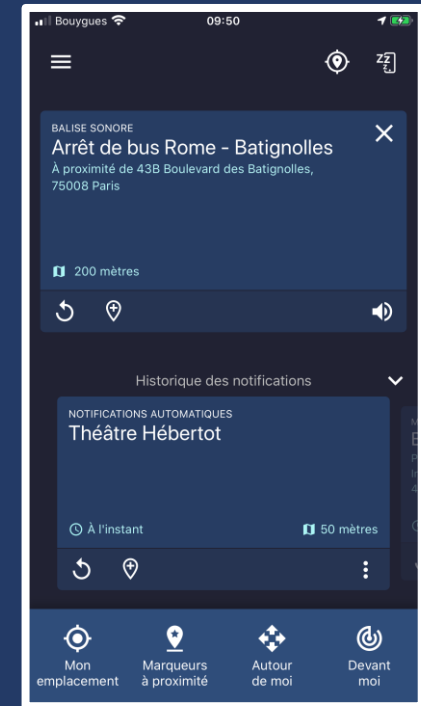
**16:00**

Soundscape indique à Adam dans son oreillette la présence d'une boutique qu'il apprécie particulièrement.



**15:30**

Il rejoint ses amis.



**OpenStreetMap**





# Microsoft Office Lens


Un scanner de poche

Scannez vos documents très facilement avec Microsoft Office Lens

**Puissant**



**Organisé**



**Simple**



**Nette**



Avec Office Lens, vous corrigez automatiquement vos photos pour davantage de lisibilité.

# En quête d'inclusion



## Accessibilité Microsoft France

<http://aka.ms/accessibilite>

**Philippe TROTIN**  
Directeur Inclusion & E-Accessibilité

philippe.trotin@microsoft.com  
Mobile +33 (6) 64 40 46 77

