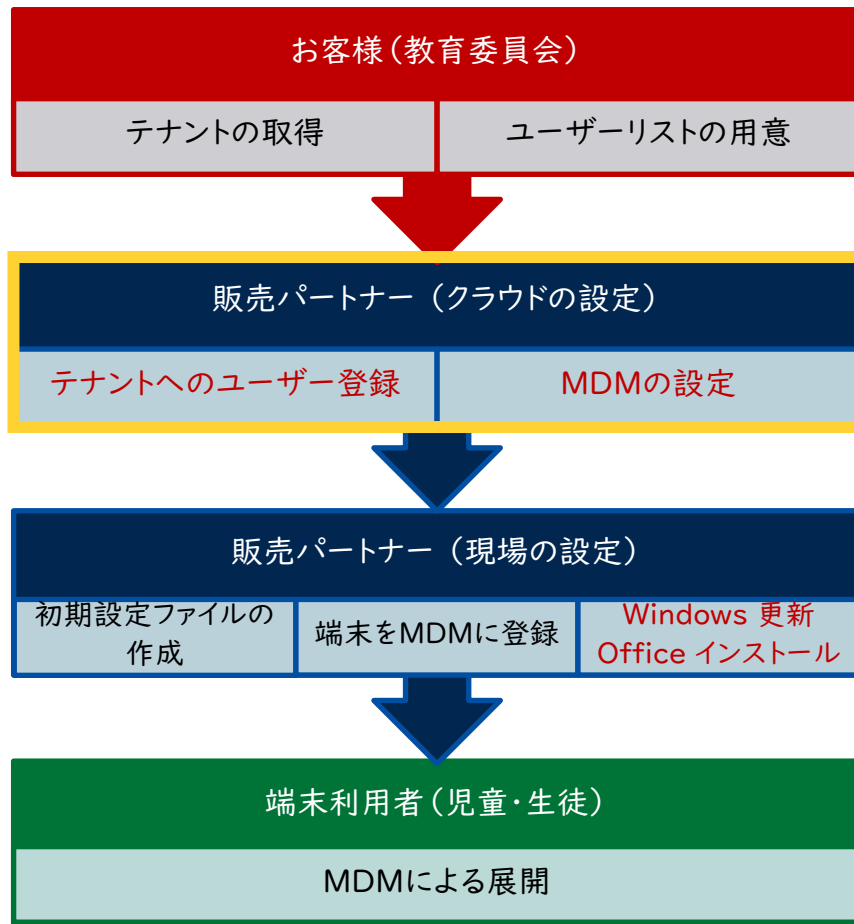


GIGA スクール Windows PC 導入展開パック

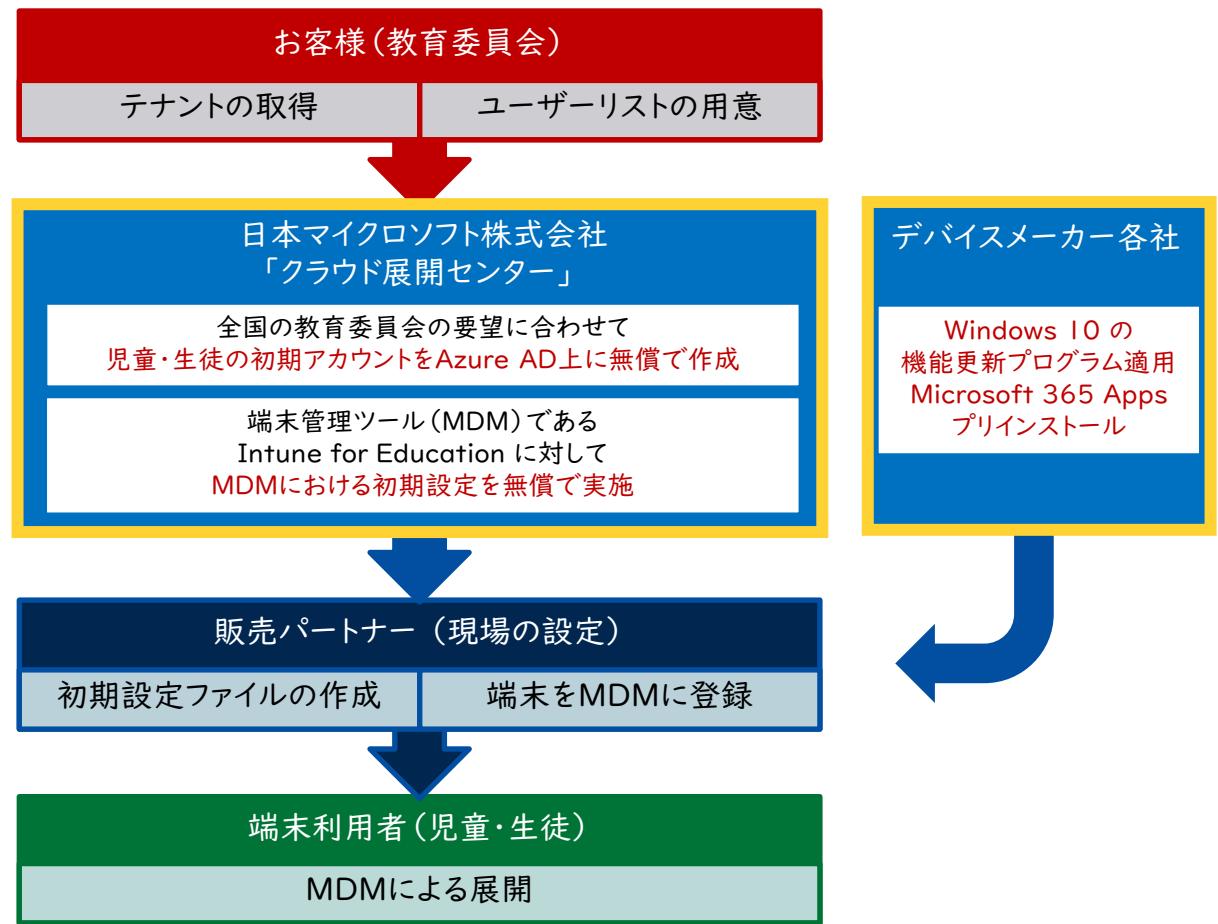
958万人の小中学生の新しい学習環境整備のために「GIGAスクール Windows PC 導入展開パック」を提供

日本マイクロソフトが「クラウド展開センター」を設置し、全国の教育委員会の要望に合わせて児童・生徒に必要な初期アカウントをGIGA Promolに含まれるAzure Active Directory上に無償で作成するとともに、Microsoft Teamsを活用したリモート支援を行います。端末管理ツール(MDM)である、GIGA Promolに含まれるIntune for Educationに対してMDMにおける初期設定を無償で実施します。これにより各地現場で実際に作業にあたる人的リソースと工数を削減し、端末導入展開作業をサポートします。

GIGA スクール構想のクラウド展開手法



GIGA スクール Windows PC 導入展開パック



問い合わせ先 教育委員会様向け 教育機関ご担当者様向け GIGA スクール お問い合わせ窓口 電話番号: 0120-933-308 メールアドレス: GIGAMS@microsoft.com
パートナー者様向け パートナー様向け GIGA スクールお問合せ窓口 電話番号: 0120-667-058 メールアドレス: GIGAMSP@microsoft.com

GIGA スクール Windows PC 導入展開パック対応パートナー様(2020年8月6日現在)

<販売パートナー企業各社 (五十音順)>

株式会社内田洋行

SB C&S 株式会社

株式会社大塚商会

シネックスジャパン株式会社

Sky 株式会社

ダイワボウ情報システム株式会社

西日本電信電話株式会社

日本ビジネスシステムズ株式会社

東日本電信電話株式会社

富士ソフト株式会社

富士電機 IT ソリューション株式会社

リコージャパン株式会社

<対応モデル提供予定デバイスメーカー各社 (五十音順)>

ASUS JAPAN 株式会社

Dynabook 株式会社

デル株式会社

日本エイサー株式会社

株式会社日本 HP

日本電気株式会社

日本マイクロソフト株式会社

富士通株式会社

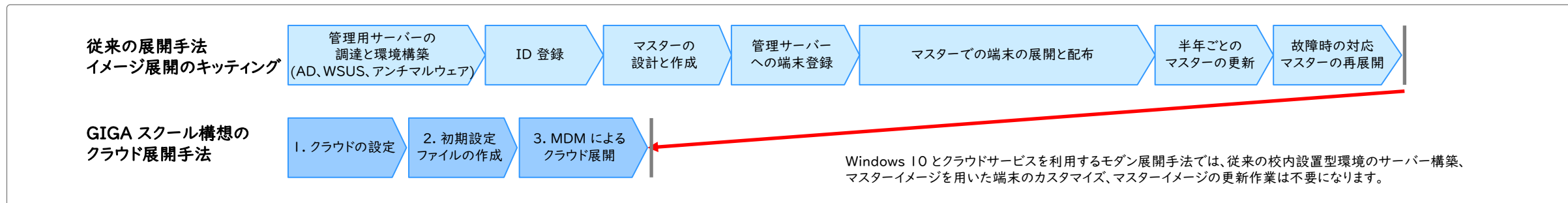
株式会社マウスコンピューター

レノボ・ジャパン合同会社

参考:GIGA スクール構想のクラウド展開手法

Windows 端末の場合

「GIGA スクール構想」では児童生徒1人1台端末の整備で行う展開作業は、クラウドサービスの利用が前提になっていることから、わずか3つのステップで完了します。従来の校務用パソコンや、パソコン教室の端末のキッティング作業とはまったく異なり、高速で簡便です。クラウド上で提供される認証基盤と端末管理ツール (MDM) を利用することでインターネット接続された端末を簡単・迅速にカスタマイズすることが可能となります。また校内無線 LAN への接続や端末を管理基盤に登録するプロセスも自動化する仕組みも提供されます。



ステップ 1 クラウドの設定

a. テナントの取得と ID の作成 (教育委員会・販売パートナー)

教育委員会がテナントを取得します。事業者は教育委員会から提供されるユーザー情報をもとに ID のリストを作成し、児童・生徒のアカウントをテナントに登録します。



ID 登録に必要な情報など

b. MDM の設定 (販売パートナー)

Intune for Education (MDM) に端末管理のための設定を行います。

ステップ 2 初期設定ファイルの作成

初期設定ファイルの作成 (販売パートナー)

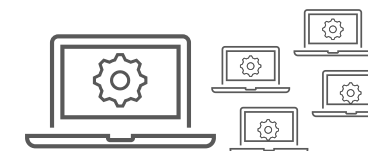
校内の Wi-Fi ネットワークの設定と MDM への端末登録を自動化するための初期設定ファイルを作成します。



ステップ 3 (現場作業) MDM によるクラウド展開

a. 端末を MDM に登録 (販売パートナー)

端末の電源を ON にし、USB メモリを挿すだけで端末の初期設定が完了します。



b. MDM による展開 (自動処理)

児童・生徒が端末にログインすると 1-b で設定した MDM の内容が端末に自動適用されます。

OS管理

出荷時にサポート期間中の OS となっています
運用開始後、MDM によって管理され、OS は夜間に自動アップデートされます

アプリケーションの
インストール

Microsoft 365 Apps プリインストールモデルも提供
アプリについては運用開始後 MDM を用いて適用

パートナー様向けコミュニティのご案内：GIGA パートナークラブ

コミュニティの目的

Teams 上で運営されるコミュニティにご参加頂くことで、パートナー様に対してGIGA スクール構想向けの提案に必要な営業情報・技術情報をいち早くお届けすることを目的としています

コミュニティの対象パートナー様

GIGA スクール構想に対して Windows PC もしくは Microsoft 365 for Education (GIGA Promo)を提案されるパートナー様

ご提供する情報

- FAQ
- 最新の営業向け情報（提案用ドキュメント、ライセンス情報など）
- 最新の技術者向け情報（展開手法など）

参加方法



こちらの URL よりご登録ください

https://forms.office.com/Pages/ResponsePage.aspx?id=v4j5cvGGr0GRqyI80BHbR_zEcN54hd9DrMFDXsaC5gIUMkVTUU8IMFY3SIIGWkJYMjNBNDBTUUtJOS4u

参加方法

- 多数のパートナー様が参加されておりますため、パートナー様固有の情報の投稿はお控えください
- Teams の操作の中でパートナー様の登録名等が表示されることがありますのでご了承ください